

Powiatowa Stacja Sanitarno-Epidemiologiczna
w Bielsku-Białej



*Ocena stanu sanitarnego - informacja o stanie
bezpieczeństwa sanitarnego
powiatu bielskiego
za rok 2021*

Bielsko-Biała marzec 2022

Spis treści

I. Sytuacja epidemiologiczna wybranych chorób zakaźnych, zakażeń oraz zatruc	3
II. Szczepienia ochronne	15
III. Higiena lecznictwa	29
IV. Bezpieczeństwo żywności i żywienia	32
V. Bezpieczeństwo wody	39
VI. Higiena komunalna	41
VII. Higiena nauczania i wychowania dzieci i młodzieży	42
VIII. Higiena pracy	45
IX. Nadzór nad środkami zastępczymi	48
X. Zapobiegawczy Nadzór Sanitarny	49
XI. Promocja zdrowia	50

I. Sytuacja epidemiologiczna wybranych chorób zakaźnych, zakażeń oraz zatruc

Analizy dokonano na podstawie informacji pochodzących z formularzy zgłoszeń: zachorowań (podejrzeń zachorowań) na poszczególne jednostki chorobowe, zgonów (podejrzeń zgonów) z powodu choroby zakaźnej, dodatnich wyników badań w kierunku biologicznych czynników chorobotwórczych oraz danych zawartych w systemach teleinformatycznych udostępnionych przez jednostki podległe ministrowi właściwemu do spraw zdrowia właściwe w zakresie systemów informacyjnych ochrony zdrowia (EWP, SRWE, EPIBAZA, SEPIS).

Porównanie ogólnej liczby, zapadalności oraz hospitalizacji wybranych jednostek chorobowych w powiecie bielskim w roku 2021 i 2020 przedstawia poniższa tabela.

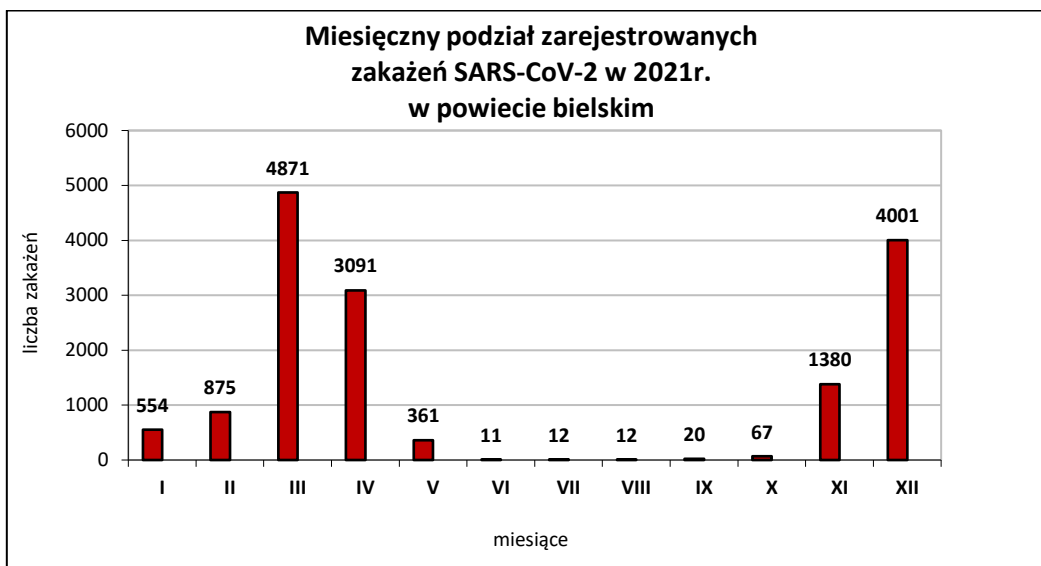
Jednostka chorobowa		1.01-31.12.2021r.			1.01-31.12.2020r.		
		Liczba zachorowań	w tym hospitalizacje	Zapad.	Liczba zachorowań	w tym hospitalizacje	Zapad.
Dur brzuszny		-	-	-	-	-	-
Dury rzekome A, B, C		-	-	-	-	-	-
Salmoneloza	zatrucia pokarmowe	52	30	31,26	62	34	37,30
	posocznica	5	5	3,01	1	1	0,60
	inne zakażenia pozajelitowe	1	1	0,60	3	3	1,80
Czerwonka bakteryjna (szigelozja)		-	-	-	-	-	-
Inne bakteryjne zakażenia jelitowe (ogółem)	wywołane przez <i>E. coli</i> biegunkotwórczą	1	-	0,60	1	-	0,60
	wywołane przez <i>E. coli</i> enterokrwtoczną	-	-	-	-	-	-
	wywołane przez <i>E. coli</i> inną i BNO	24	17	14,43	22	14	13,24
	wywołane przez <i>Campylobacter</i>	43	17	25,85	28	9	16,85
	wywołane przez <i>Yersinia enterocolitica</i> lub <i>pseudotuberculosis</i>	-	-	-	1	-	0,60
	wywołane przez <i>Clostridium difficile</i>	76	19	45,69	64	60	38,50
inne określone		34	12	20,44	19	8	11,43
Inne bakteryjne zakażenia jelitowe u dzieci do lat 2		73	35	1389,85*	60	30	1131,65*
Lamblioza (giardioza)		4	-	2,40	2	-	1,20
Wirusowe zakażenia jelitowe (ogółem)	wywołane przez rotawirusy	36	33	21,64	24	22	14,44
	wywołane przez norowirusy	7	7	4,21	-	-	-
	inne określone	10	9	6,01	20	15	12,03
	inne nieokreślone	-	-	-	6	-	3,61
Wirusowe zakażenia jelitowe u dzieci do lat 2		25	21	476,01*	29	23	546,96*
Biegunka i zapalenie żołądkowo-jelitowe BNO o prawdopodobnie zakaźnym pochodzeniu	ogółem	161	23	96,79	126	8	75,81
	w tym dzieci do lat 2	50	14	952,02*	46	8	867,60*
Jersinioza pozajelitowa		-	-	-	-	-	-
Listerioza		1	1	0,60	-	-	-
Tężec		-	-	-	-	-	-
Krzusiec		2	2	1,20	6	1	3,61
Płonica (szkarlatyna)		97	-	58,31	103	-	61,97
Choroba meningokokowa inwazyjna	ogółem	1	1	0,60	1	1	0,60
	zapalenie opon mózgowych i/lub mózgu	-	-	-	1	1	0,60
	posocznica	1	1	0,60	1	1	0,60
Choroba wywołana przez <i>Streptococcus pyogenes</i> , inwazyjna	ogółem	31	1	18,64	38	7	22,86
	róża	31	1	18,64	34	3	20,46
	inna określona i nieokreślona	-	-	-	4	4	2,41

Kiła	wczesna	1	-	0,60	1	-	0,60
	późna	-	-	-	-	-	-
	inne postacie kiły i kiła nieokreślona	1	1	0,60	-	-	-
Legionelloza	choroba legionistów	-	-	-	-	-	-
	gorączka Pontiac	-	-	-	-	-	-
Borelioza z Lyme		149	2	89,57	167	3	100,47
Ostre porażenia wiotkie u dzieci w wieku 0-14 lat		1	1	0,60	-	-	-
Encefalopatie gąbczaste (CJD)		1	1	0,60	-	-	-
Wirusowe zapalenie opon mózgowych inne określone i nieokreślone		1	1	0,60	1	1	0,60
Styczność i narażenie na wściekliznę / potrzeba szczepień		19	-	11,42	22	-	13,34
Gorączka denga		-	-	-	-	-	-
Ospa wietrzna		442	-	265,71	650	-	391,06
Odra		-	-	-	-	-	-
Różyczka		-	-	-	1	-	0,60
Wirusowe zapalenie wątroby	typu A	-	-	-	-	-	-
	typu B - ostre	-	-	-	-	-	-
	typu B – przewlekłe	10	-	6,01	12	-	7,22
	typu C – przewlekłe i BNO	7	-	4,21	5	-	3,00
	typu B+C (zakażenia mieszane)	-	-	-	-	-	-
	inne i nieokreślone	-	-	-	-	-	-
Nowo wykryte zakażenia HIV		-	-	-	2	-	1,20
AIDS - Zespół nabytego upośledzenia odporności		-	-	-	-	-	-
Świnka (nagminne zapalenie przyusznic)		6	-	3,61	2	-	1,20
Choroba wywołana przez <i>Streptococcus pneumoniae</i> , inwazyjna	ogółem	8	8	4,81	5	5	3,00
	zapalenie opon mózgowych i/lub mózgu	3	3	1,80	-	-	-
	posocznica	6	6	3,61	5	5	3,00
	inna określona i nieokreślona	4	4	2,40	1	1	0,60
Choroba wywołana przez <i>Haemophilus influenzae</i> , inwazyjna	ogółem	-	-	-	1	1	0,60
	zapalenie opon mózgowych i/lub mózgu	-	-	-	-	-	-
	posocznica	-	-	-	1	1	0,60
Bakteryjne zapalenie opon mózgowych i/lub mózgu	w innych chorobach objętych MZ-56	-	-	-	-	-	-
	inne określone	-	-	-	1	1	0,60
	inne, nieokreślone	-	-	-	-	-	-
Zapalenie opon mózgowych inne i nieokreślone		3	3	1,80	1	1	0,60
Zapalenie mózgu inne i nieokreślone		-	-	-	-	-	-
Grypa (potwierdzona wirusologicznie)	ogółem	-	-	-	11	11	6,62
Podejrzenia grypy MZ-55 (z objawów chorobowych)		12434	-	7474,69	15367	11	9245,25
Zakażenia SARS-CoV-2 (przypadki potwierdzone)		15255	434	9170,53	7238	222	4354,60
Zakażenia SARS-CoV-2 (przypadki możliwe z objawów chorobowych)		-	-	-	17	1	10,23
Gruźlica		6	6	3,61	11	11	6,62

*zapadalność liczona na 100 000 dzieci do 2 r.ż.

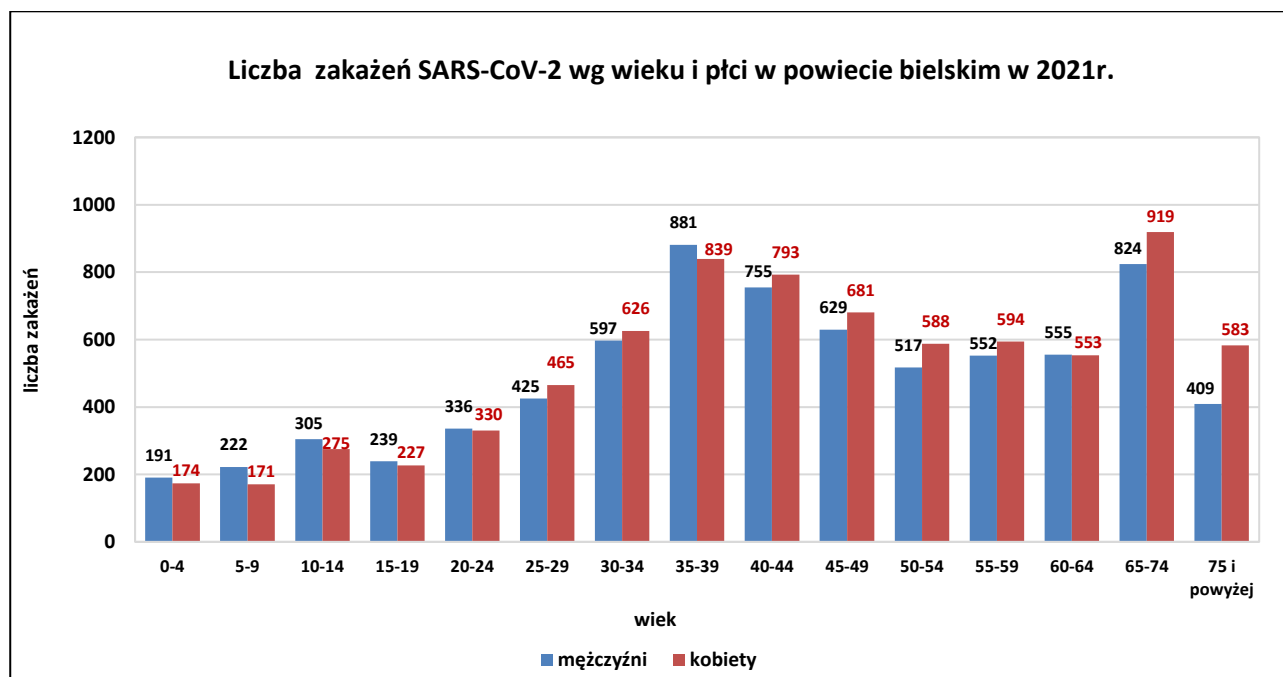
Zakażenia SARS-CoV-2/COVID-19

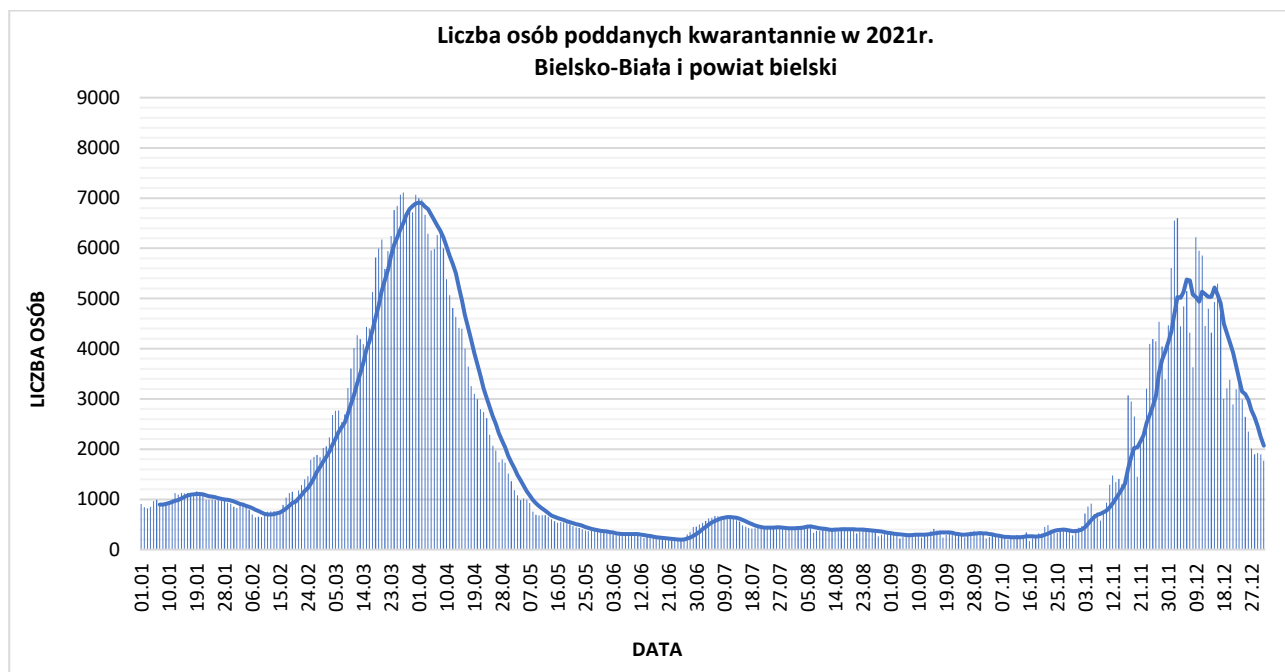
Najwięcej zachorowań zarejestrowano w miesiącach jesienno-zimowych i wiosennych, tj. od listopada do grudnia i od stycznia do kwietnia, tj. 14772 z maksimum w marcu (4871 przypadków).



W 2021 r. mieszkańcom powiatu bielskiego zlecono 71325 testów w kierunku zakażenia SARS-CoV-2. Odsetek testów pozytywnych kształtował się na poziomie 20%. Ogółem zarejestrowano w powiecie bielskim 15255 potwierdzonych laboratoryjnie (testem PCR lub antygenowym) zakażeń SARS-CoV-2 (9170,53 na 100 000 mieszkańców). Zakażeniu uległo 7818 kobiet i 7437 mężczyzn. Izolowano w warunkach domowych 14821 pacjentów, 434 hospitalizowano. Zmarło 231 chorych, w większości osoby w przedziale wiekowym 60 lat i starsze – 205 (87,23%).

Kwarantanną objęto 21431 mieszkańców powiatu bielskiego.



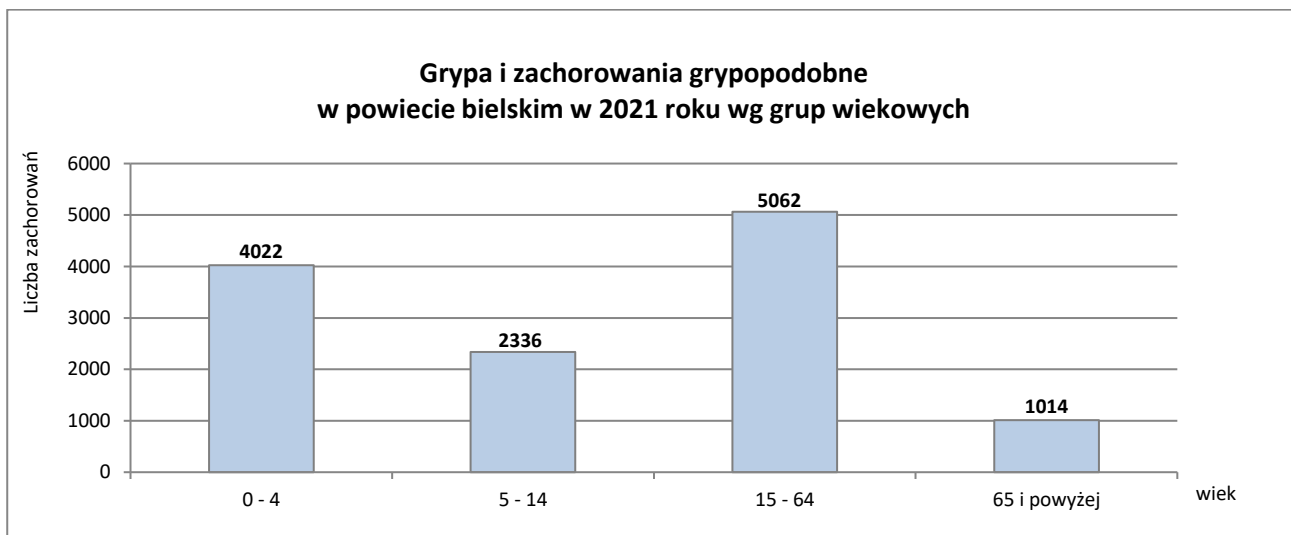
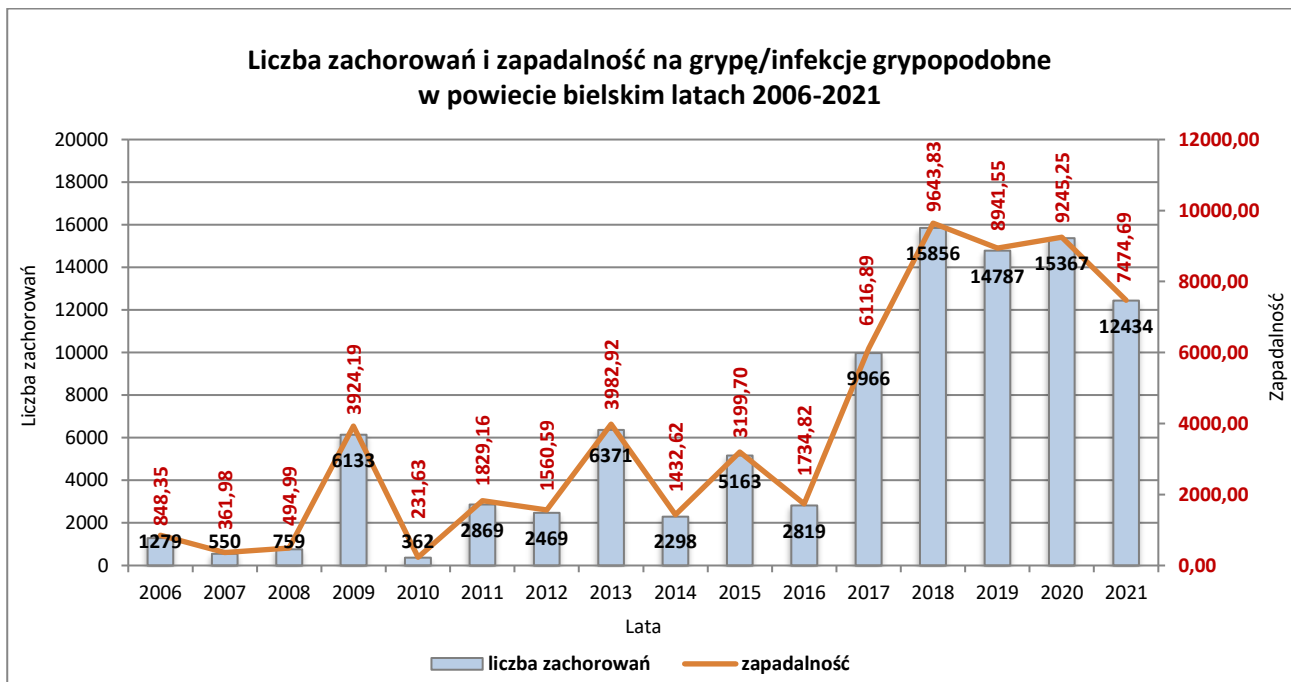


Ogniska zakażeń SARS-CoV-2 – powiat bielski

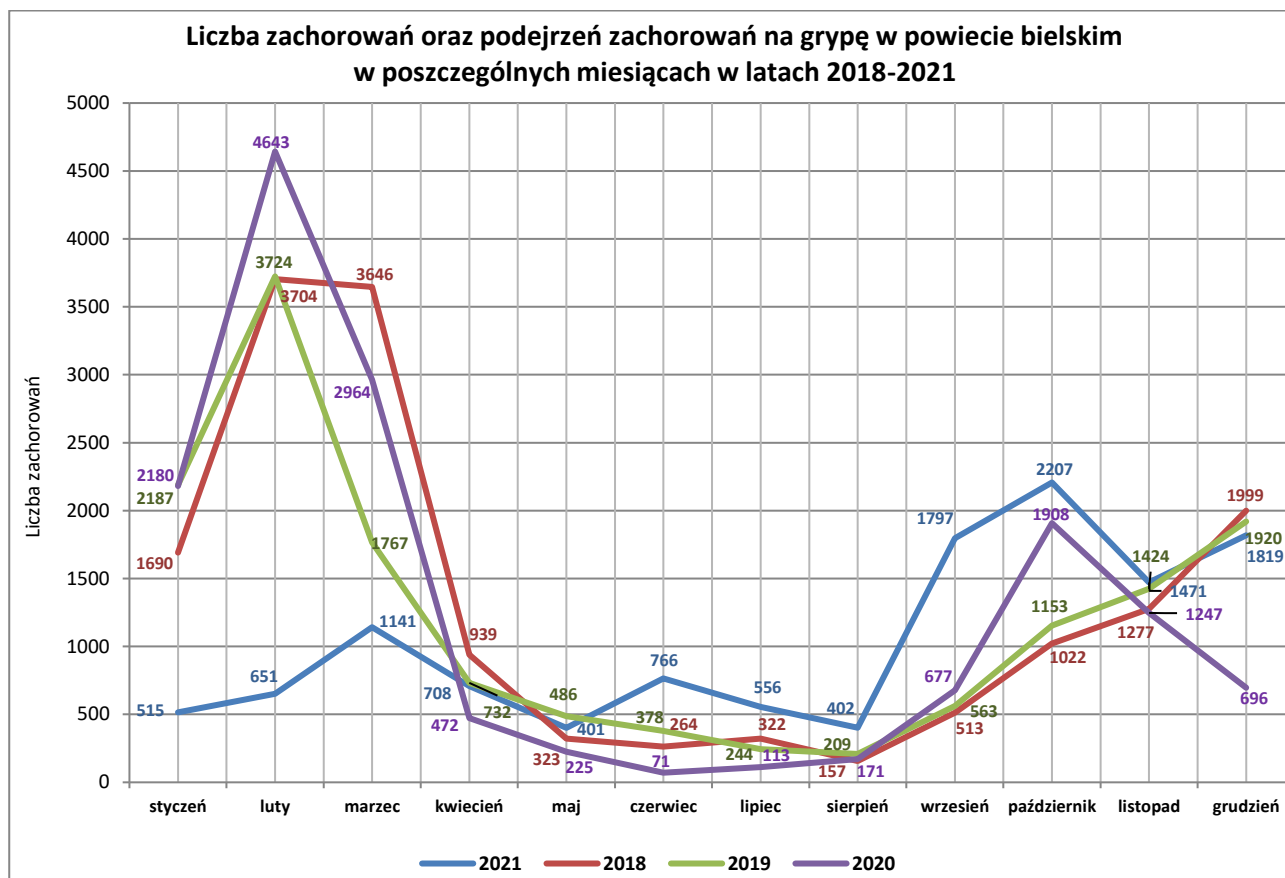
Miejsce wystąpienia ogniska epidemicznego	Liczba ognisk epidemicznych	Liczba chorych/zakażonych SARS-CoV-2	Liczba osób narażonych
Domy pomocy społecznej	2	54	177
Przedszkola i żłobki	18	76	1141
Szkoły	42	288	5057
Zakłady pracy	42	667	593
Placówki leczenia otwartego	1	7	54
Inne	2	21	35
Szpitalne	22	168 (7-personel+161-pacjenci)	345
Suma - szpitalne	22	168	345
Razem	129	1281	7402

Grypa i zakażenia grypopodobne – powiat bielski

W roku 2021 zarejestrowano w powiecie bielskim 12434 zachorowania oraz podejrzenia zachorowań na grypę (7474,69 na 100000 mieszkańców), tj. o 2933 (19,09%) przypadków mniej w stosunku do roku poprzedniego.



Szczyt zachorowań na grypę i infekcje grypopodobne przypadł, podobnie jak od wielu lat w powiecie bielskim i w Polsce, na okres między październikiem a grudniem. Najwięcej zachorowań odnotowano w październiku – 2207 przypadków, tj. 17,75% wszystkich zgłoszeń w 2021r. z maksymalną średnią dzienną zapadalnością wynoszącą 65,53 przypadającą na tydzień od 8 do 15 października.



W 2021 roku z profilaktyki czynnej przeciwko grypie skorzystało zaledwie 5909 mieszkańców powiatu bielskiego, tj. 3,55%.

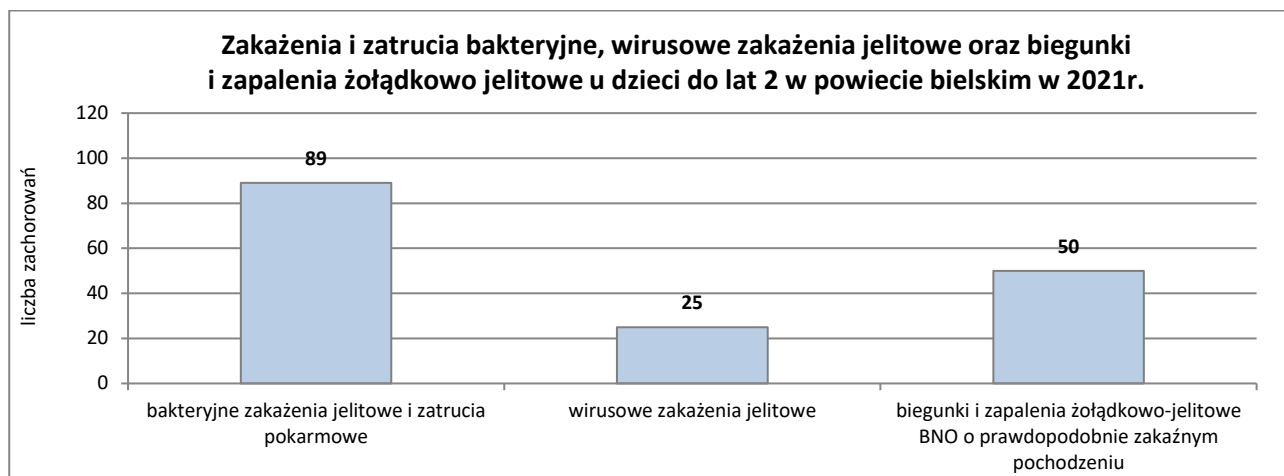
Zakażenia jelitowe i zatrucia pokarmowe – powiat bielski

W 2021 roku na terenie powiatu bielskiego zarejestrowano 448 przypadków zakażeń jelitowych oraz zatruc pokarmowych z nieżytem żołądkowo-jelitowym, wywołanych przez patogenne czynniki zakaźne, współczynnik hospitalizacji wyniósł 37,28%.

Tabela. Liczba zachorowań oraz hospitalizacji z powodu zakażeń i zatruc pokarmowych w powiecie bielskim w 2021 roku (patogenne czynniki zakaźne)

jednostka chorobowa	liczba zachorowań	liczba hospitalizacji
zakażenia jelitowe i zatrucia o etiologii bakteryjnej	230	95
zakażenia jelitowe o etiologii pasożytniczej - lamblioza (giardioza)	4	-
zakażenia jelitowe o etiologii wirusowej	53	49
biegunka i zapalenie żołądkowo-jelitowe BNO, o prawdopodobnie zakaźnym pochodzeniu	161	23
RAZEM	448	167

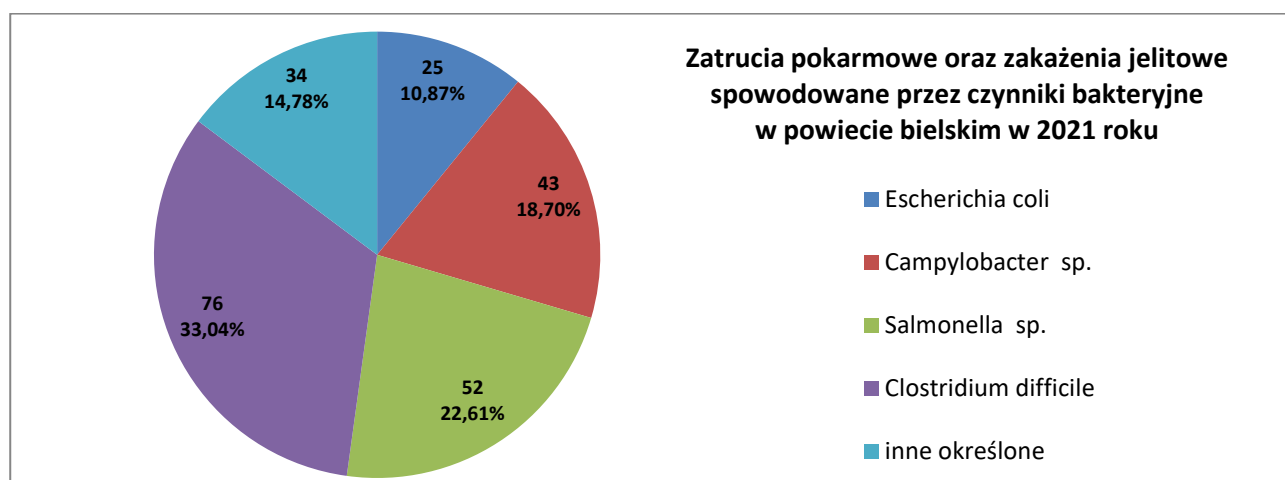
Spośród wszystkich zachorowań 164 dotyczyło dzieci do lat 2, tj. 36,61%, z czego 80 wymagało leczenia w warunkach szpitalnych.



Największy udział w ogólnej liczbie zachorowań miały zakażenia jelitowe o etiologii bakteryjnej – 230 (51,34%), w tym 89 dotyczyło dzieci w wieku do lat 2. Współczynnik zapadalności wyniósł 138,26.

Najwięcej zdiagnozowanych zakażeń bakteryjnych wywołanych było przez *Clostridium difficile* – 76 przypadków, tj. 33,04% ogółu zakażeń bakteryjnych, hospitalizowano 19 osób. Drugim pod względem częstości czynnikiem etiologicznym były pałeczki *Salmonella* sp. - 52 (22,61%); leczenia w warunkach szpitalnych wymagało 30 pacjentów. Ponadto odnotowano 43 zakażenia pokarmowe wywołane przez *Campylobacter* sp. (18,70%), w tym 17 chorych hospitalizowano oraz *Escherichia coli* (biegunkotwórcze oraz inne i BNO) - 25 zachorowań (10,87%) z terapią prowadzoną u 17 osób w oddziałach szpitalnych.

Inne określone bakteryjne zakażenia – 34 przypadki (14,78%) dotyczyły wyłącznie dzieci do 2 roku życia. W tej grupie pacjentów zdiagnozowano zakażenia objawowe najczęściej mieszane z detekcją od 2 do 4 patogenów u jednego chorego: *Escherichia coli* (26 przypadków), *Klebsiella pneumoniae* (24), *Citrobacter freundii* (10), *Klebsiella oxytoca* (6), *Enterobacter cloacae* (2), *Proteus vulgaris* (1), *Proteus mirabilis* (1), *Kluyvera species* (1), *Citrobacter amalonaticus* (1) i *Citrobacter diversus* (1).



W zakażeniach jelitowych o etiologii salmonelozowej dominowały infekcje serotypem Salmonella Enteritidis – 49, tj. 94,23%.

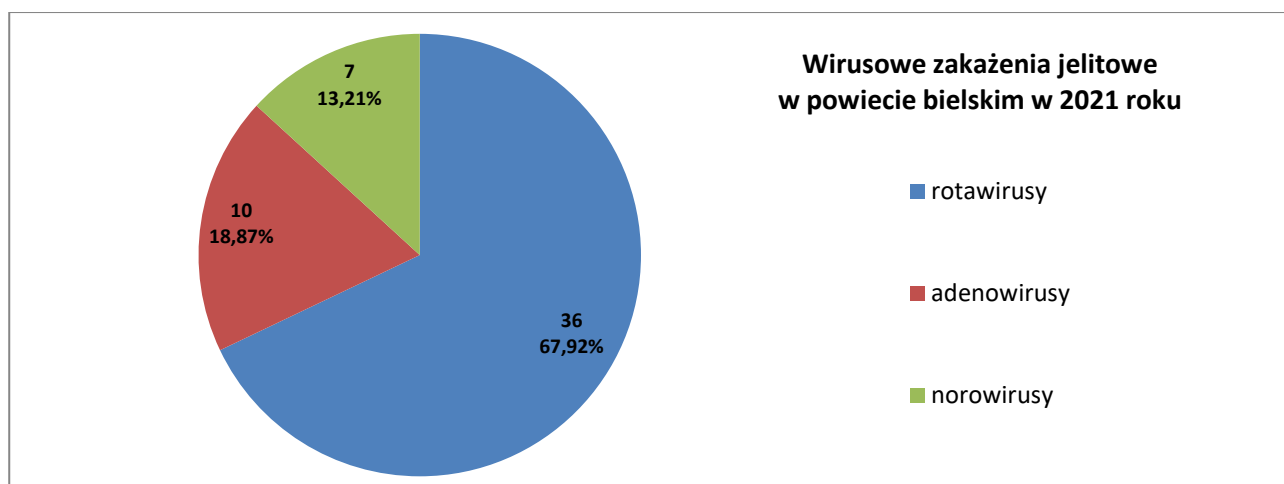
W roku 2021 zarejestrowano u mieszkańców powiatu bielskiego 31 przypadków nosicielstwa pałeczek Salmonella w grupie osób zakażonych bezobjawowo i objawowo.

Według rejestru nosicieli pałeczek Salmonella na dzień 31.12.2021 roku na terenie powiatu bielskiego pozostały 2 osoby zakażone tym patogenem bezobjawowo (w obu przypadkach izolowanym serotypem była Salmonella Enteritidis).

Wydano 2 decyzje dotyczące odsunięcia od pracy z powodu stwierdzonego u pracownika zakażenia Salmonella Enteritidis.

W 2021r. główną zidentyfikowaną przyczyną zakażeń wirusowych przewodu pokarmowego w powiecie bielskim były rotawirusy – 36 przypadków (zapadalność - 21,64) 67,92% ogółu infekcji wirusowych. Nasilone objawy chorobowe były przyczyną 33 hospitalizacji. Drugim istotnym czynnikiem wirusowych zakażeń jelitowych były adenowirusy, które stanowiły czynnik etiologiczny 10 zachorowań (18,87% zakażeń wirusowych) w 9 przypadkach wymagających leczenia szpitalnego. W grupie pacjentów w wieku od 0 do 5 r.ż. zachorowało na infekcje: rotawirusowe 33 dzieci (hospitalizowanych było 30); adenowirusowe – 10 (9 hospitalizacji), norowirusowe - 7 (7 hospitalizacji).

Doustną zalecaną szczepionkę przeciwko rotawirusom zawierającą żywe, atenuowane wirusy w 2021r. w powiecie bielskim zastosowano u 926 niemowląt (63,69%).



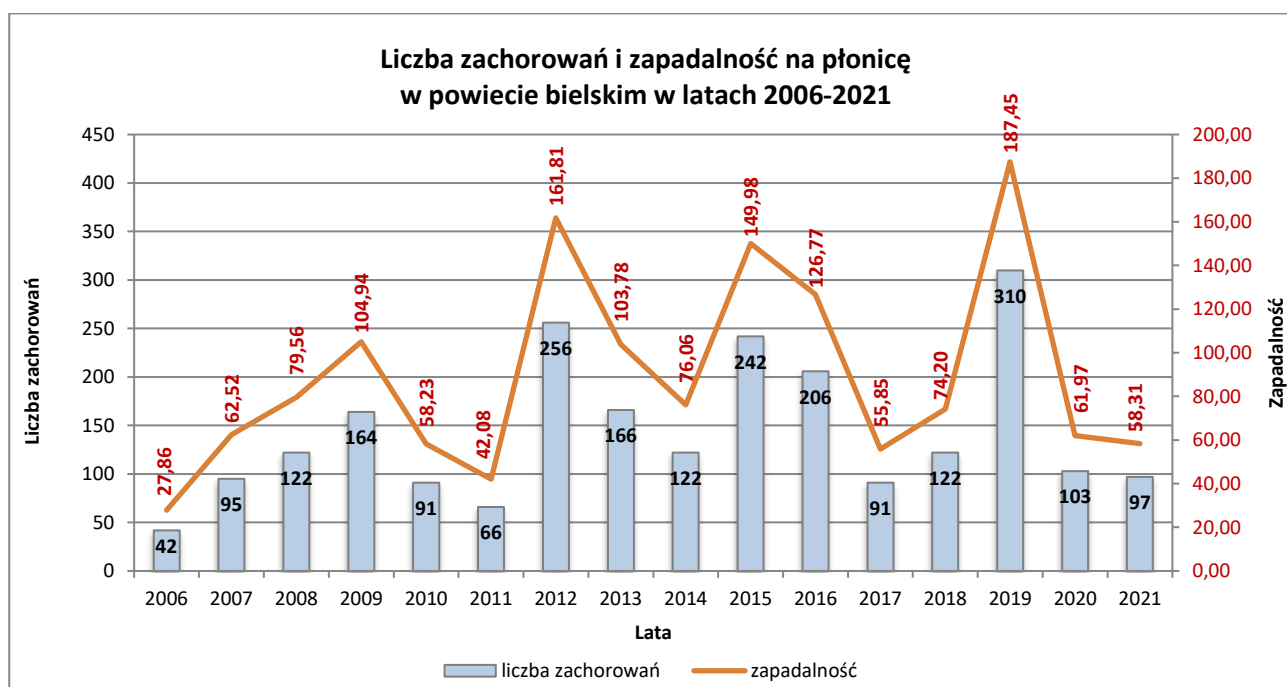
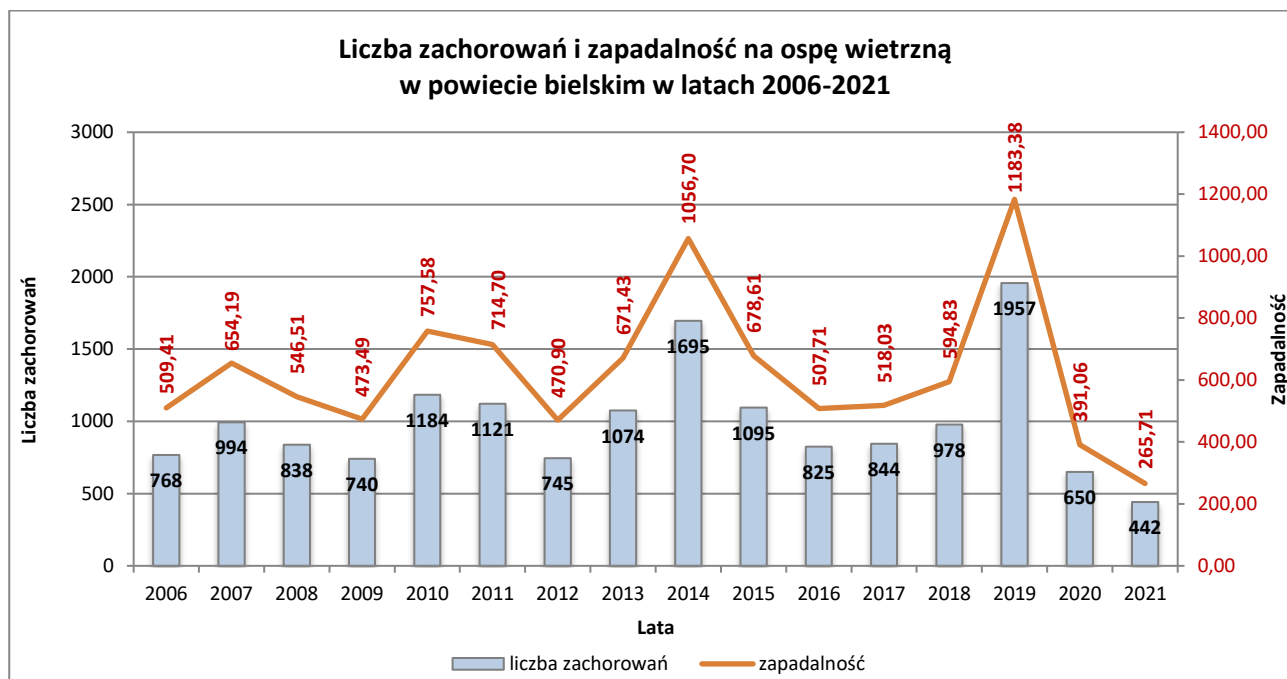
Ogniska zatruc/pokarmowych – powiat bielski

Rok sprawozdawczy		2020	2021
Liczba ognisk zatruc/zakażeń pokarmowych w powiecie bielskim		5	7
Czynnik etiologiczny (w ilu ogniskach)		- Salmonella enteritidis (3) - w środowisku domowym - Salmonella enteritidis+ Campylobacter jejuni (1) - w środowisku domowym - Clostridium difficile (1) - zakażenie szpitalne	- Salmonella enteritidis (4) - w środowisku domowym - Campylobacter jejuni (2) - w środowisku domowym - Rotavirus (1) - w środowisku domowym
Narażonych		21	37
Liczba chorych	Ogółem:	13	16
	- dzieci do lat 14	6	14
	- dorosłych	7	2
Hospitalizowanych	Ogółem:	5	6
	- dzieci do lat 14	2	6
	- dorosłych	3	-

Choroby wieku dziecięcego – powiat bielski

Tabela. Zachorowania oraz zapadalność na choroby wieku dziecięcego w powiecie bielskim w 2020 i 2021 roku

jednostka chorobowa	2020		2021	
	liczba zachorowań	zapadalność	liczba zachorowań	zapadalność
Ospa wietrzna	650	391,06	442	265,71
Płonica (szkarlatyna)	103	61,97	97	58,31
Świnka	2	1,2	6	3,61
Krztusiec	6	3,61	2	1,20
Odra	-	-	-	-
Różyczka	1	0,6	-	-
Razem	762	458,44	547	328,83



Borelioza z Lyme - powiat bielski

W 2021r. odnotowano 149 przypadków zachorowań na boreliozę (o 18 mniej niż w roku poprzednim). Zapadalność wyniosła 89,57.

Z powodu boreliozy leczenia szpitalnego w 2021r. wymagały 2 osoby. Najczęściej do narażenia dochodziło wokół domu – 80 zachorowań, co stanowi 53,69% wszystkich zakażeń. W 8 przypadkach nie udało się ustalić miejsca narażenia.

Tabela. Zachorowania na boreliozę wg miejsca narażenia na zakażenie w powiecie bielskim w 2020 i 2021 roku

rok \ miejsce narażenia	2020	2021
tereny leśne	37	25
wokół domu	67	80
rekreacja	28	36
brak danych	35	8
Razem	167	149

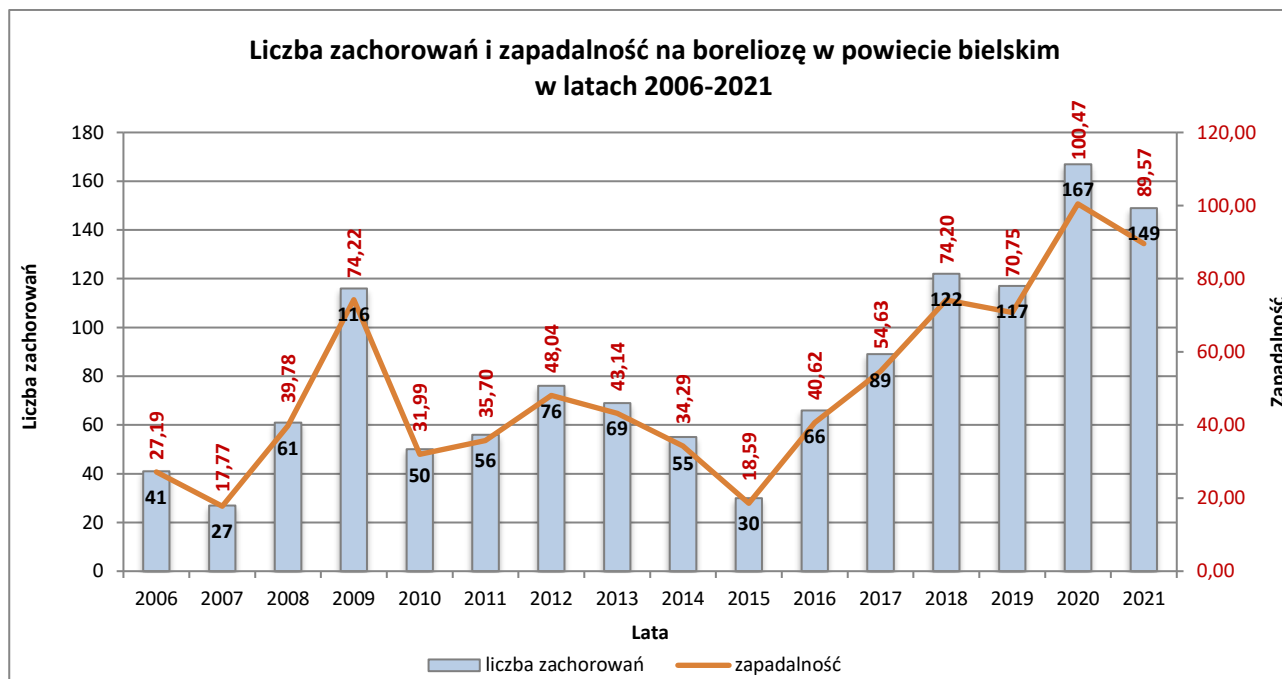


Tabela. Zachorowania na boreliozę wg płci, wieku i aktywności zawodowej w powiecie bielskim w 2021 roku

Wiek \ płeć	Kobiety – 93 zachorowania	Mężczyźni – 56 zachorowań
0-5 r.ż.	dziecko – 3	dziecko – 5
6-18 r.ż.	uczeń – 7	dziecko – 1 uczeń – 8
19-39 r.ż.	pracownik umysłowy – 4 pracownik fizyczny – 5 bezrobotny – 1 student – 1	pracownik umysłowy – 3 pracownik fizyczny – 5 bezrobotny – 1 student – 1 rolnik - 1
40-65 r.ż.	pracownik umysłowy – 13 pracownik fizyczny – 9 bezrobotny – 3 emeryt - 19	pracownik umysłowy – 4 pracownik fizyczny – 12 emeryt – 8
powyżej 65 r.ż.	emeryt – 28	emeryt - 7

Gruźlica - powiat bielski

W roku 2021 wśród mieszkańców powiatu bielskiego zarejestrowano 6 zachorowań na gruźlicę (w tym 1 wznowę). Nadzorem zostało objętych 11 osób z kontaktu; żadna z nich nie demonstrowała w analizowanym okresie klinicznych objawów tej infekcji. Zapadalność kształtowała się na niższym poziomie w stosunku do roku poprzedniego i wyniosła 3,61.

Wszyscy pacjenci w okresie prątkowania poddani byli obowiązkowej hospitalizacji, a następnie leczeni w warunkach ambulatoryjnych.

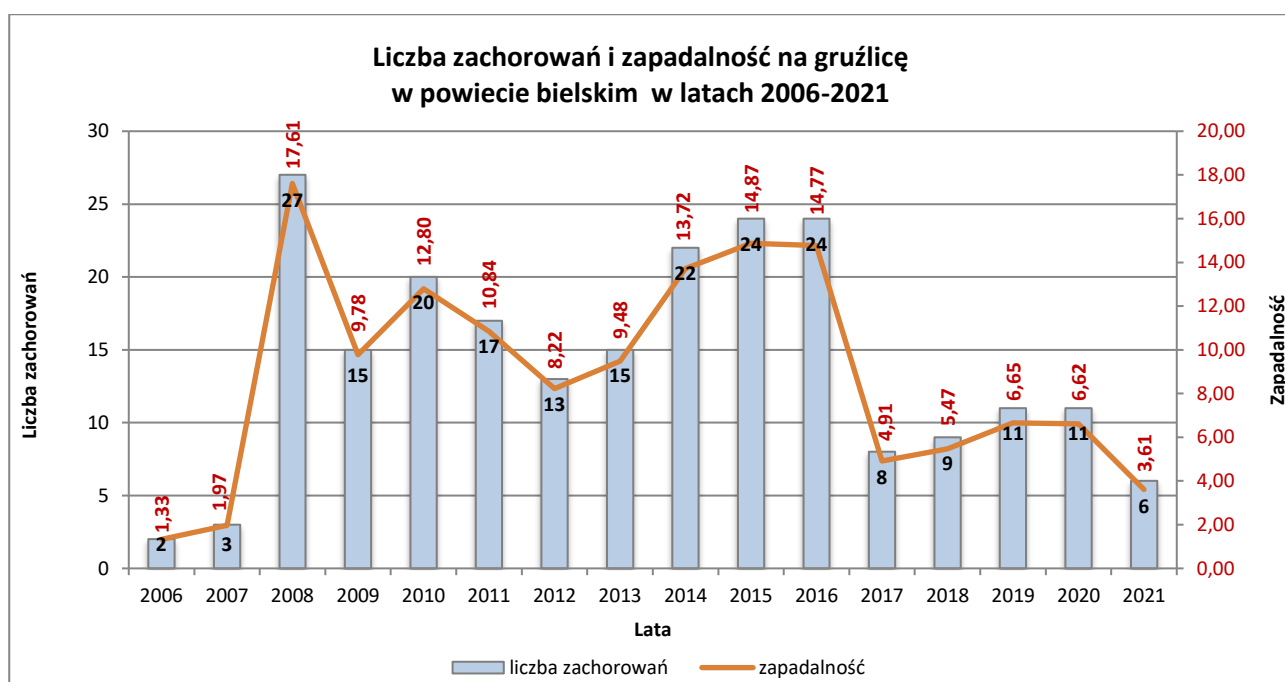


Tabela. Zachorowania na gruźlicę wg płci, wieku i aktywności zawodowej w powiecie bielskim w 2021 roku

Wiek/płeć	Kobiety – 0 zachorowań	Mężczyźni – 6 zachorowań
0-5 r.ż.	-	-
6-18 r.ż.	-	-
19-39 r.ż.	-	bezrobotny – 1 pracownik fizyczny - 1
40-65 r.ż.	-	bezrobotny – 1 pracownik fizyczny - 2
powyżej 65 r.ż.	-	emeryt - 1

Zgony z powodu chorób zakaźnych, zakażeń i zatruc - powiat bielski

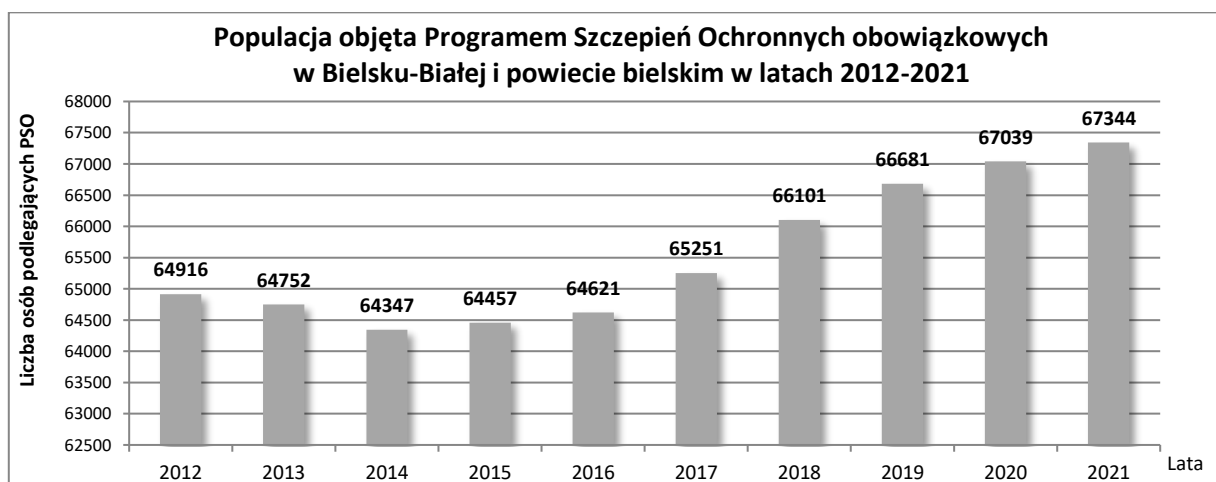
W 2021 roku odnotowano w powiecie bielskim 235 zgonów w tym 231, tj. 98,30% spowodowanych zakażeniem SARS-CoV-2.

Kod ICD-10	Przyczyna zgonu	Liczba zgonów wg wieku zmarłych w powiecie bielskim							Ogółem
		0-9	10-19	20-29	30-39	40-49	50-59	60+	
A15.0	Gruźlica płuc potwierdzona mikrobiologicznym badaniem płwociny z posiewem lub bez posiewu	-	-	-	-	1	-	-	1
A40.3 G00.1 J13	Posocznica wywołana przez Streptococcus pneumoniae, Zapalenie opon mózgowo-rdzeniowych pneumokokowe, Zapalenie płuc wywołane przez Streptococcus pneumoniae	-	-	-	-	-	1	-	1
A81.0	Choroba Creutzfeldta-Jacoba	-	-	-	-	-	-	1	1
G00.1	Zapalenie opon mózgowo-rdzeniowych pneumokokowe	-	-	-	-	1	-	-	1
U07.1	COVID-19, wirus zidentyfikowany	-	-	-	-	6	20	205	231
Razem		-	-	-	-	8	21	206	235

II. Szczepienia ochronne

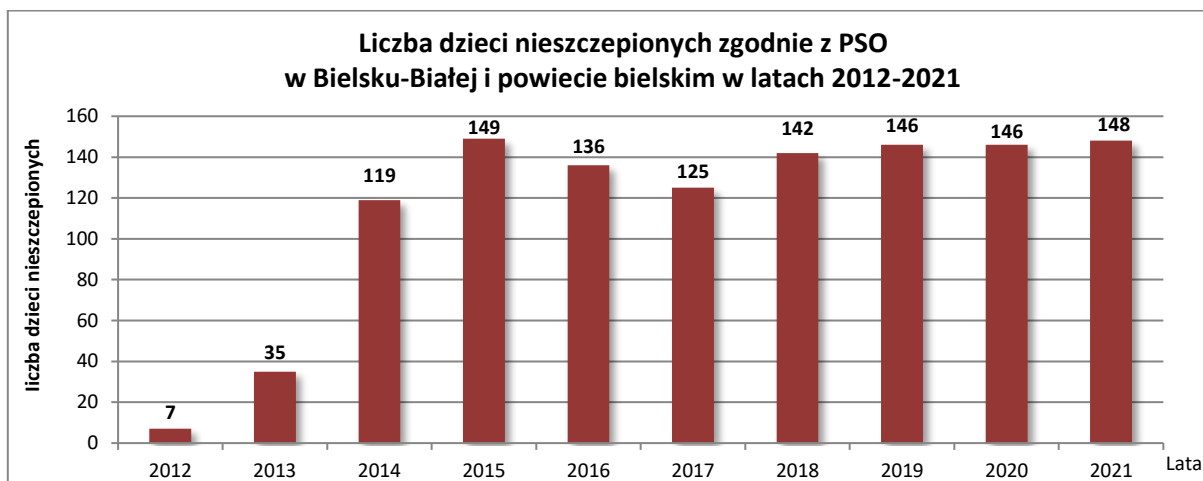
Dane dotyczące szczepień ochronnych pozyskano ze 100 punktów szczepień na terenie Bielska-Białej i powiatu bielskiego.

Populacja osób podlegających obowiązkowym szczepieniom ochronnym od 0 do 19 r.ż. mieszkających na terenie Bielska-Białej i powiatu bielskiego stanowiła w 2021r. 8,075% całej populacji województwa śląskiego przewidzianej do szczepień ochronnych zgodnie z Programem Szczepień Ochronnych.



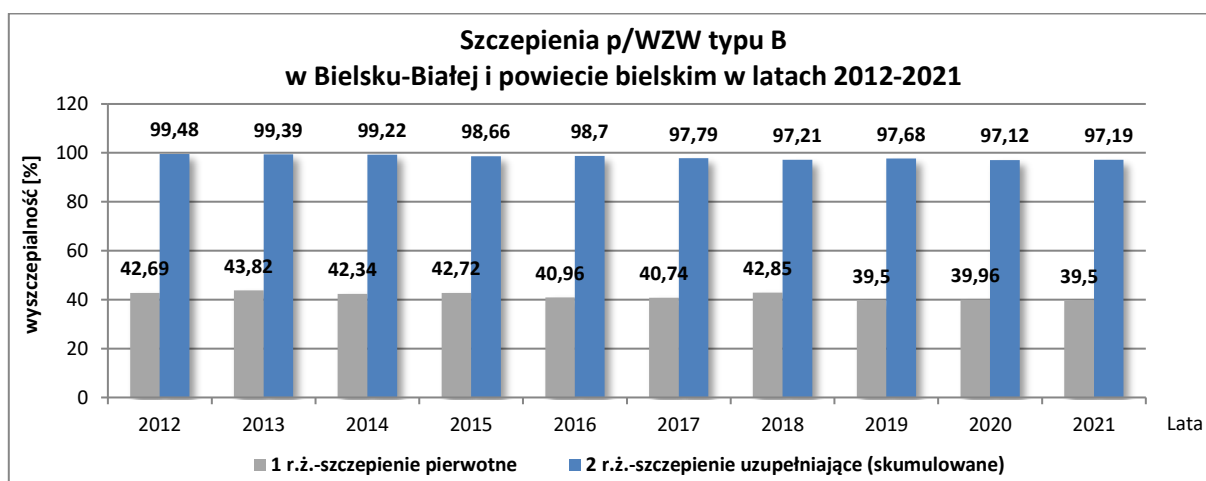
Obowiązkowe i zalecane szczepienia ochronne dzieci, młodzieży oraz dorosłych wykonywane były w 100 punktach.

W roku 2021 zarejestrowanych było 148 dzieci nieszczepionych z powodu braku zgody rodziców na realizację obowiązkowych szczepień ochronnych.



Szczepienia przeciwko wirusowemu zapaleniu wątroby typu B

Szczepienia podstawowe w 2 roku życia kształtowały się na poziomie 97,19% (3082 dzieci) - dane skumulowane, zaszczepionych p/WZW typu B było więcej o 0,07% w stosunku do roku ubiegłego.



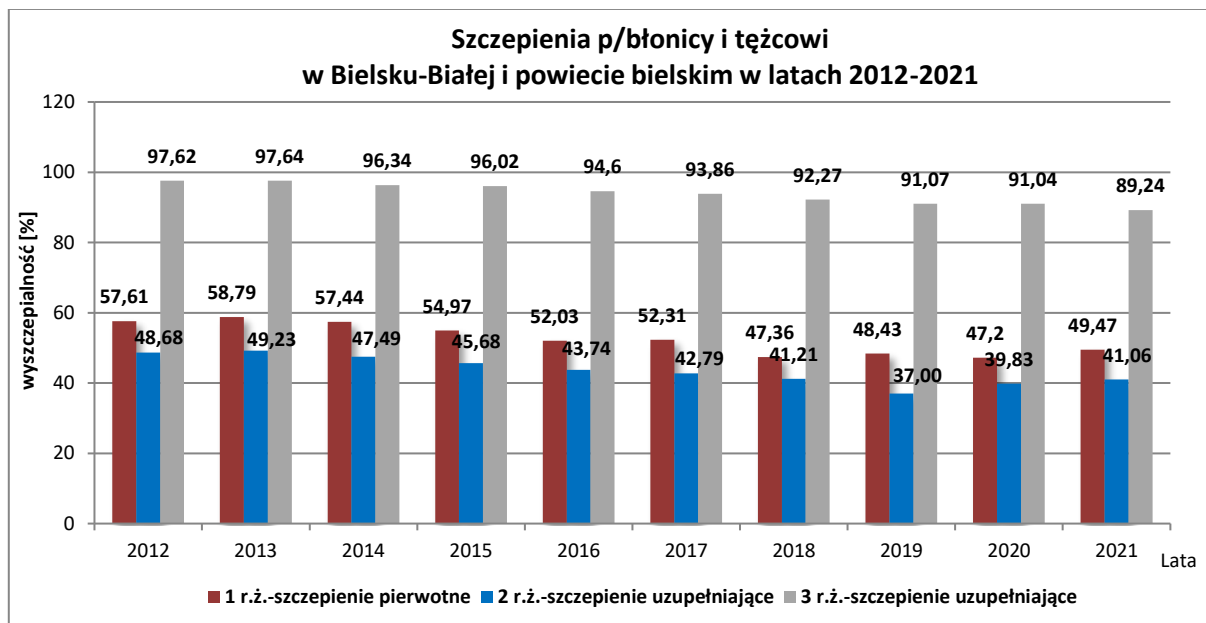
Szczepienia przeciwko rotawirusom

W 2021 roku wprowadzono do PSO szczepienia obowiązkowe przeciwko rotawirusom dla dzieci (po ukończeniu 6 tygodnia życia do ukończenia 32 tygodnia życia). Szczepieniem objęto dzieci urodzone w 2021 roku zaszczepiono 1757, co stanowi 62,09%.

Szczepienia przeciwko błonicy, tężcowi i krztuścowi

Szczepieniami pierwotnymi w 2021r. objęto 1400 dzieci w pierwszym roku życia (49,47%) porównując wykonawstwo szczepień pierwotnych do roku ubiegłego nastąpił wzrost zaszczepienia o 2,27%. W drugim roku życia zaszczepiono łącznie 3000 dzieci (94,60%) – dane skumulowane, w tym ukończyło szczepienia 1302 dzieci (41,06%), porównując do roku ubiegłego, gdzie objęto szczepieniem uzupełniającym w 2 r.ż. 1314 dzieci, co stanowiło 39,83%, nastąpił wzrost

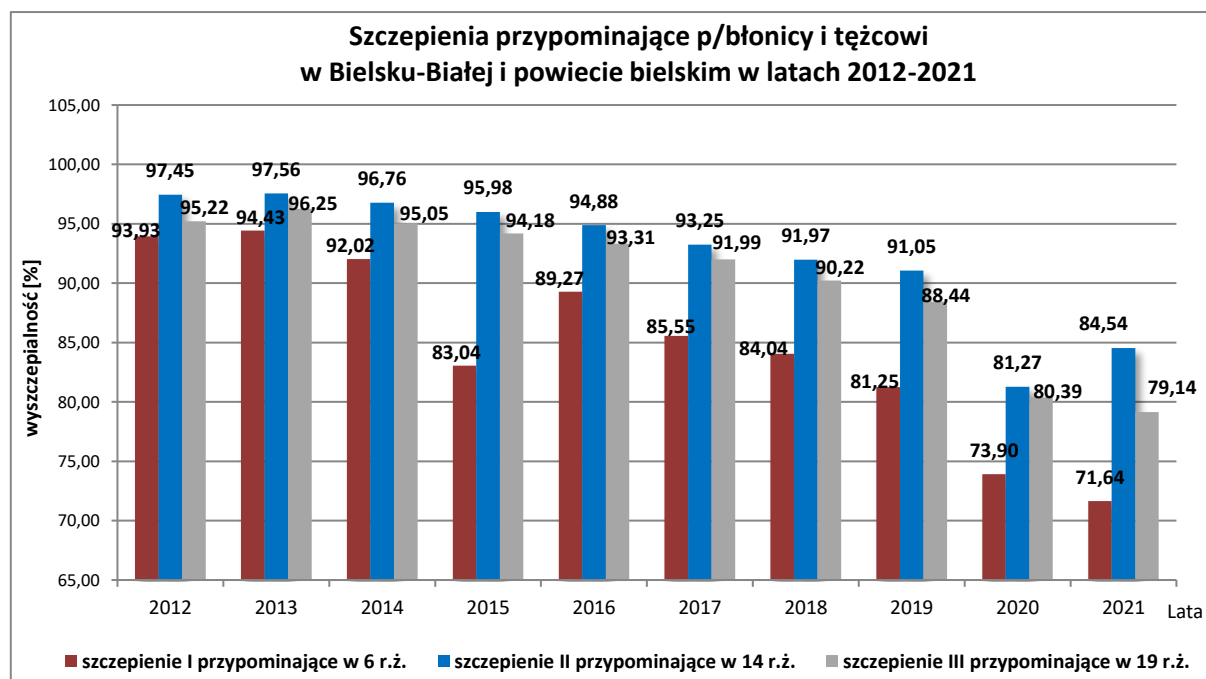
wyszczepienia o 1,23%. W 3 r.ż. szczepienia zakończono na poziomie 89,24% - nastąpił spadek wyszczepienia o 1,80% w stosunku do roku ubiegłego.



Przeciwno błonicy, tężcowi i krztuścowi dawkami przypominającymi I i II zaszczepiono odpowiednio: 6 r.ż. - 71,64% (2513) - odnotowano obniżenie liczby zaszczepionych o 2,26%; w 14r.ż – 84,54% (3063) - liczba zaszczepionych wzrosła o 3,27% w stosunku do ubiegłego roku.

III dawką przypominającą w 19 roku życia przeciwno błonicy i tężcowi zaszczepiono 2235 osób (79,14%) - odnotowano spadek wykonawstwa szczepień o 1,25%.

Opóźnienia w realizacji szczepień dawek przypominających spowodowane były między innymi: okresową przerwą w realizacji szczepień ochronnych z powodu pandemii koronawirusa oraz działaniami ruchów antyszczepionkowych.



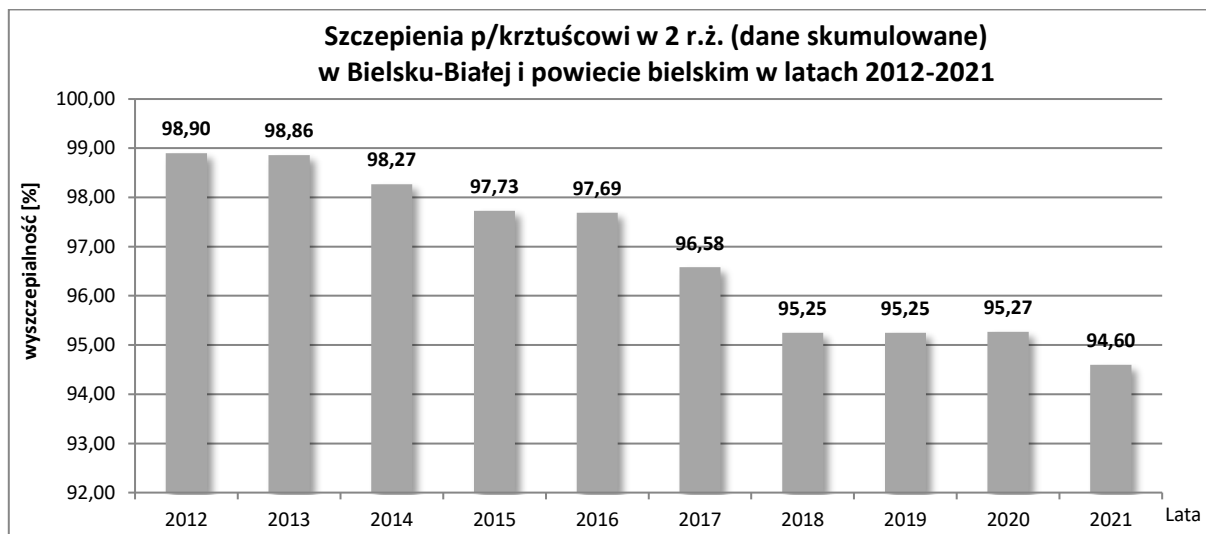
W 2021r. kontynuowano profilaktykę przeciwtężcową u dorosłych, którą objęto 2335 osób narażonych oraz 345 - szczepionych profilaktycznie.

Obowiązkiem szczepienia przeciwko krztuścowi objęto w 2 r.ż. populację 3171 dzieci - zaszczepiono 3000 osób (dane skumulowane), co stanowi 94,60% rocznika podlegającego.

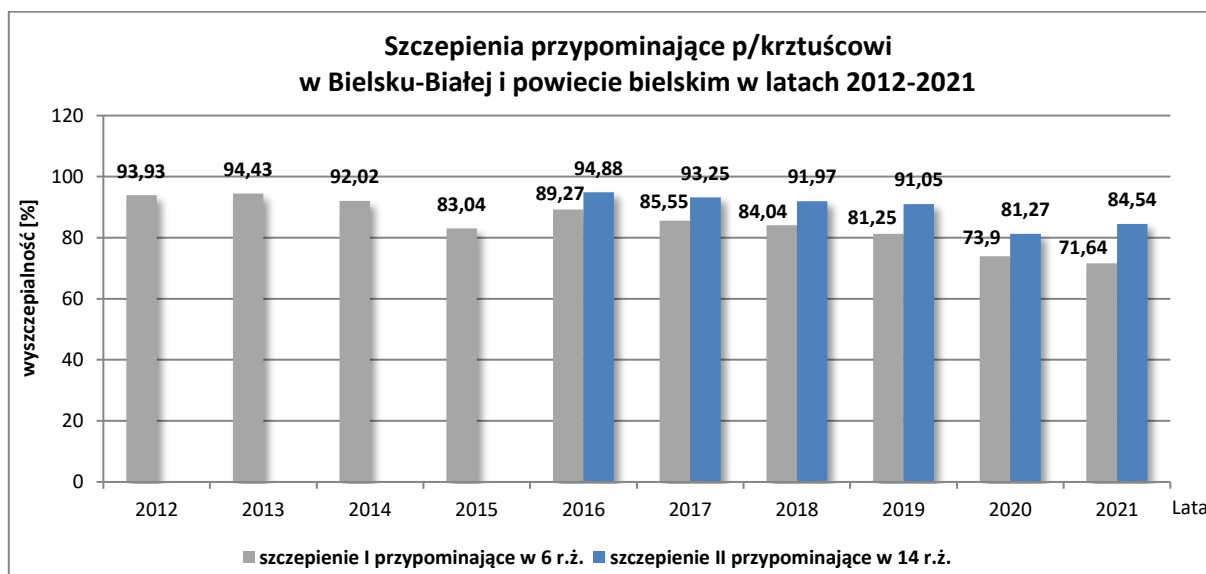
W 2 r.ż. nastąpił spadek wykonawstwa szczepień o 0,67% w stosunku do roku ubiegłego (dane skumulowane).

Kontynuacja szczepień przeciwko krztuścowi prowadzona była u dzieci w 6 i 14 roku życia.

W ramach przypominającego szczepienia zaszczepiono 2513 dzieci w 6 roku życia, co stanowi 71,64% całej populacji podlegającej szczepieniu urodzonej w 2016 roku.

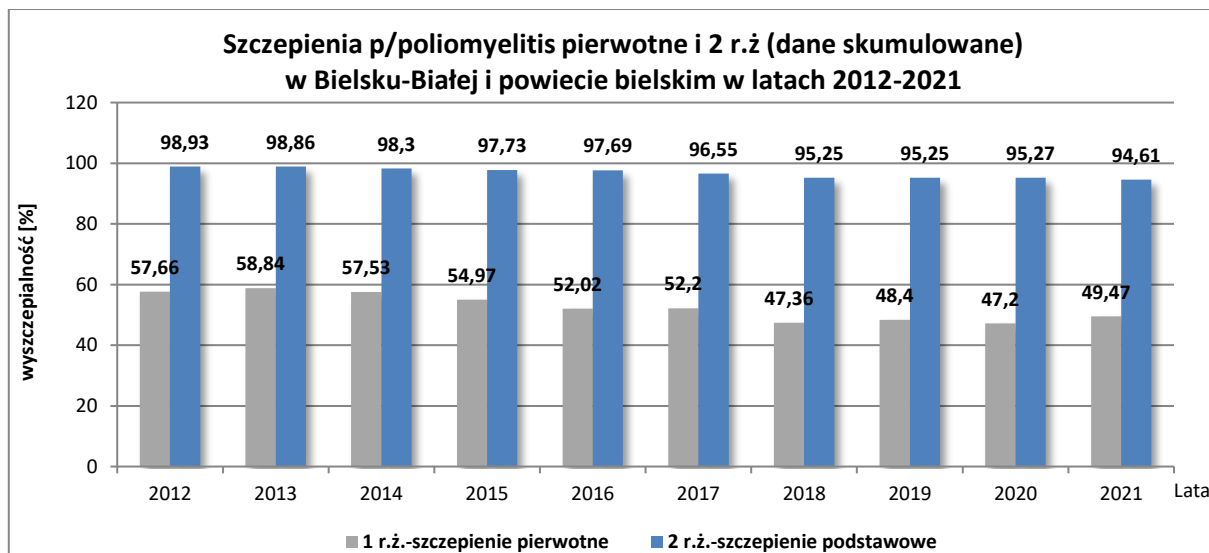


W 2021 kontynuowano szczepienia młodzieży w 14 r.ż. z rocznika 2008 (3623) zaszczepiono 3063 osoby, co stanowi 84,54%. Odnotowano wzrost wykonawstwa szczepień o 3,27% w stosunku do ubiegłego roku.

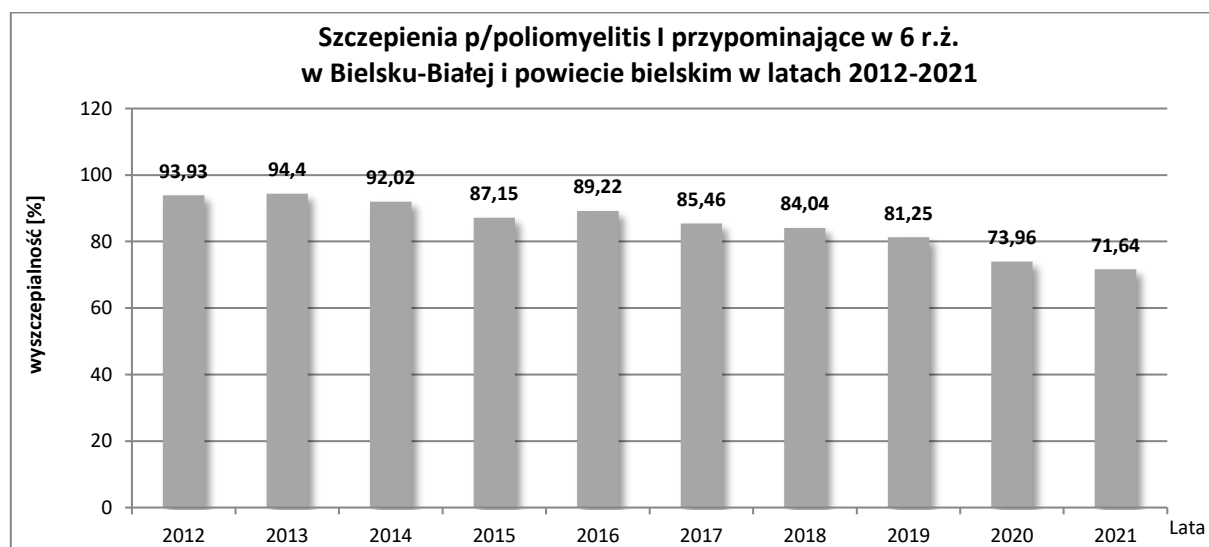


Szczepienia przeciwko poliomyelitis

W 2021r. szczepieniami przeciwko poliomyelitis (szczepienie pierwotne) objęto 1400 dzieci (49,47%) w 1 roku życia. W tej grupie odnotowano wzrost wyszczepienia o 2,27% w stosunku do ubiegłego roku. Natomiast w 2 roku życia zaszczepiono 3000, tj. 94,61% osób (dane skumulowane). W roku 2021 szczepienia w 2 r.ż. były wykonywane na poziomie niższym o 0,66% porównując do wykonawstwa z roku 2020. W trzecim roku życia zaszczepiono 3231 dzieci (dane skumulowane), co stanowi 96,28%, w porównaniu do ubiegłego roku nastąpił spadek o 0,47%.

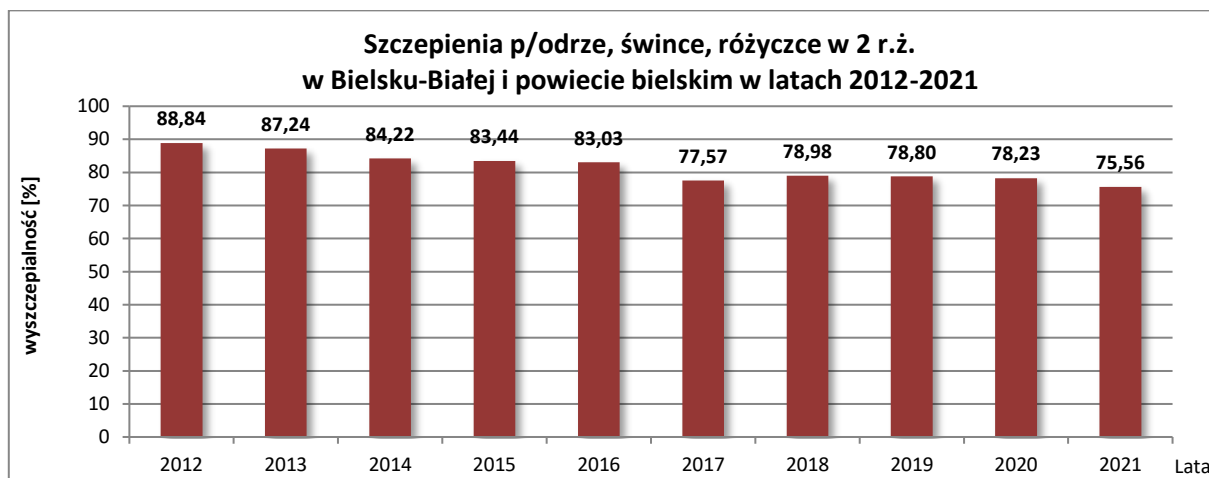


W 6 r.ż. zaszczepiono I dawką przypominającą 2513, co stanowi 71,64%. Odnotowano spadek wykonawstwa szczepień o 2,32% w stosunku do roku ubiegłego na skutek gorszej zgłaszalności dzieci do szczepień i wzrostu zakażeń COVID-19 oraz znaczną liczbą dzieci urodzonych w ostatnim miesiącu roku, która będzie zaszczepiona w I kwartale 2022 r.



Szczepienia przeciwko odrze, śwince i różycze

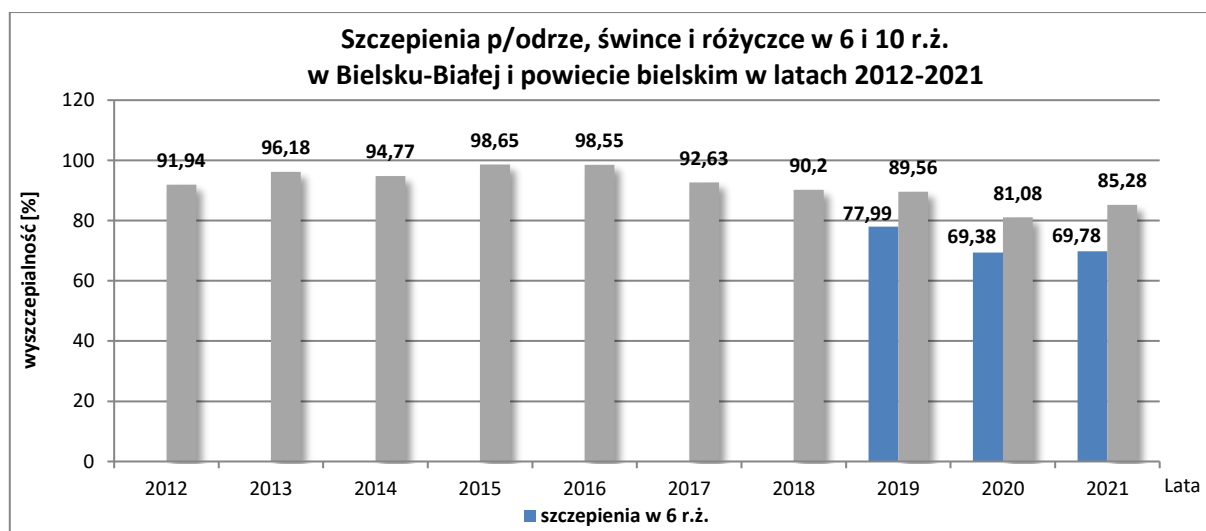
Szczepionkę w 2 roku życia w 2021 podano 2396 dzieciom, co stanowi 75,56%. Odnotowano spadek zaszczepionych o 2,67% w stosunku do roku ubiegłego. W trzecim roku życia zaszczepiono 3143 dzieci, co stanowi 93,65%, nastąpił niewielki spadek wykonawstwa szczepień o 0,09%.



Kontynuowano szczepienia przypominające szczepionką skojarzoną przeciw odrze, śwince, różycze w 6 roku życia.

W 2021 roku szczepienie to wykonywano zgodnie z obowiązkiem wprowadzonym w kalendarzu szczepień u dzieci w 6 r.ż. i 10 r.ż. Stan zaszczepienia przeciwko tym chorobom kształtował się na następujących poziomach: dla 6-latków – 69,78% (2448) - obserwowano wzrost o 0,40%; dla 10-latków – 85,28% (3042) - wzrost o 4,20% wykonawstwa szczepień w stosunku do roku ubiegłego. Wśród niezaszczepionych II dawką znaczną liczbę stanowiły dzieci urodzone w ostatnim miesiącu roku kalendarzowego.

W 2021 stan uodpornienia przeciwko różycze dziewcząt w 15 roku życia kształtował się na poziomie 99,88% (1639 dziewczynek).

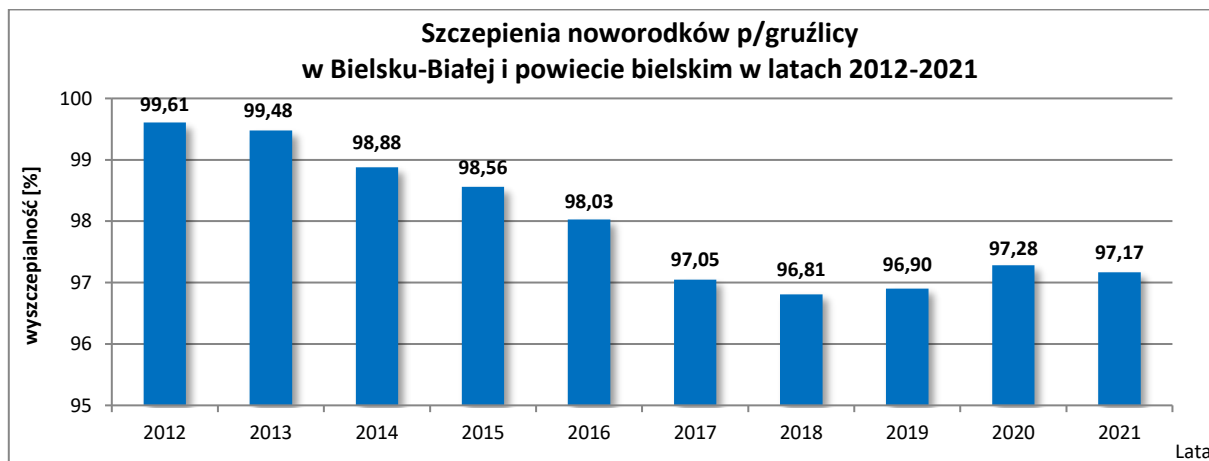


Szczepienia przeciwko gruźlicy

W minionym roku zaszczepiono przeciwko gruźlicy 2750 dzieci urodzonych w roku 2021 (97,17%); rok wcześniej – 2904 (97,28%). Liczba zaszczepionych jest niższa o 0,11%.

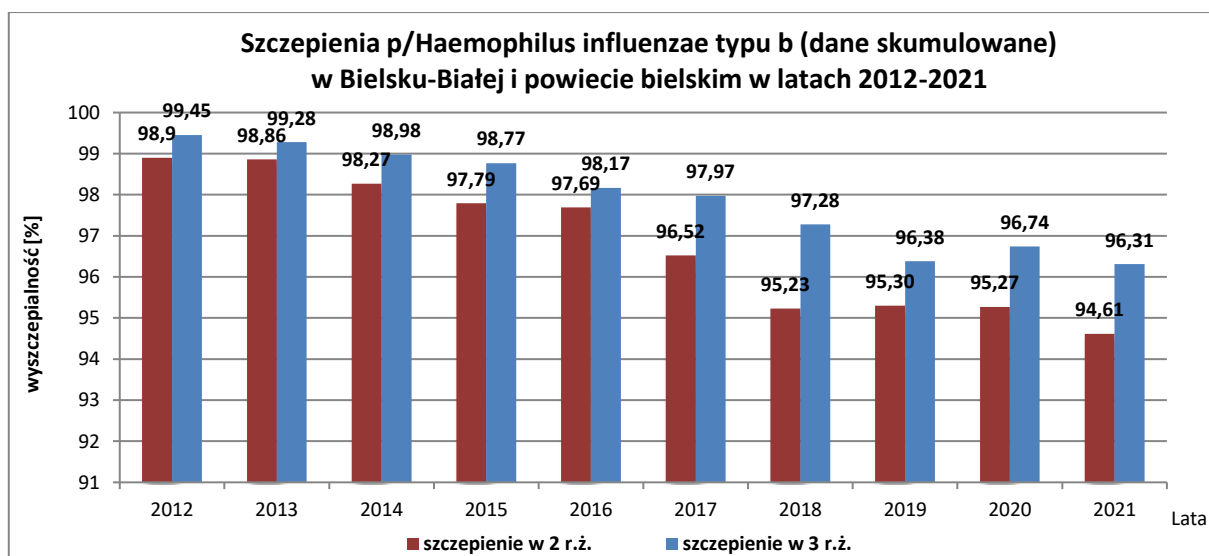
W roku 2021 nie zaszczepiono przeciwko gruźlicy 80 noworodków (w tym 59 dzieci z powodu braku zgody rodziców).

W związku z obserwowanym od paru lat wzmożonym ruchem emigracyjnym notuje się w grupach wiekowych do 15 roku życia większą liczbę dzieci nie zaszczepionych przeciwko gruźlicy. Szczepienia powyższe uzupełniane są systematycznie; w roku 2021 zaszczepiono 67 dzieci w wieku powyżej 12 m.ż. do ukończenia 15 r.ż., tj. o 20 dzieci mniej w stosunku do roku ubiegłego.



Szczepienia przeciwko Haemophilus influenzae typu b

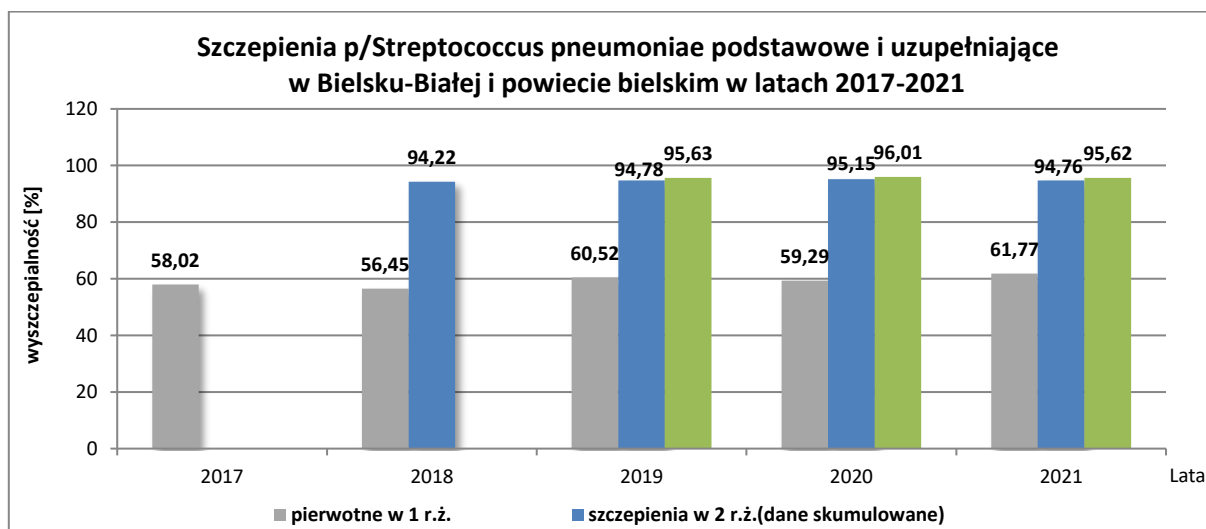
W 2021r. szczepieniem pierwotnym (w pierwszym roku życia) objęto 1400 dzieci, co stanowi 49,47% podlegającej populacji. W drugim roku życia szczepienie pierwotne i uzupełniające wykonano w 94,61% (3000 dzieci). W trzecim roku życia stan zaszczepienia wyniósł 96,31% (3232 dzieci) – dane skumulowane. Odnotowano spadek wyszczepialności w tej grupie wiekowej o 0,43%.



Szczepienia przeciwko inwazyjnym zakażeniom *Streptococcus pneumoniae*

W roku 2021 szczepienia populacyjne obejmowały dzieci od rocznika 2017:

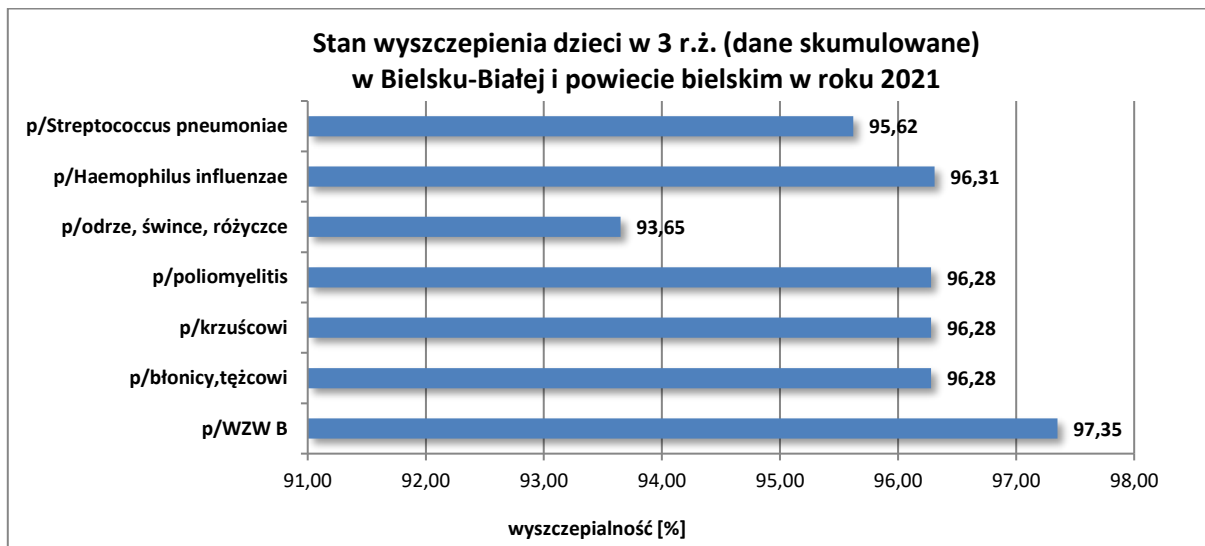
- szczepienia w 1 r.ż. - rocznik 2021 (2830 dzieci); szczepienia pierwotne ukończyło 1748 dzieci, co stanowi 61,77%;
- szczepienia w 2 r.ż. - rocznik 2020 (3171 dzieci); szczepienia przeciwko pneumokokom zrealizowano u 94,77% (3005 dzieci), a 166 dzieci (5,23%) nie rozpoczęło szczepienia lub nie zakończyło cyklu pierwotnego;
- szczepienia w 3 r.ż. - rocznik 2019 (3356 dzieci); szczepienia przeciwko pneumokokom zrealizowano u 95,62% (3209 dzieci), a 147 (4,38%) dzieci nie rozpoczęło szczepienia lub nie zakończyło cyklu pierwotnego;
- szczepienia w 4 r.ż. - rocznik 2018 (3669 dzieci); szczepienia przeciwko pneumokokom zrealizowano u 96,48% (3540 dzieci), a 129 (3,52%) dzieci nie rozpoczęło szczepienia lub nie zakończyło cyklu pierwotnego.



W roku 2021 przeciwko inwazyjnym zakażeniom *Streptococcus pneumoniae* oprócz szczepień populacyjnych oraz w grupach ryzyka, szczepieniem zalecanym objęto 332 osoby.

Stan wykonania szczepień obowiązkowych w 3 r.ż.

Zestawienie wszystkich obowiązkowych szczepień wykonanych w ramach PSO w trzecim roku życia, to tzw. zamknięcie szczepień podstawowych.

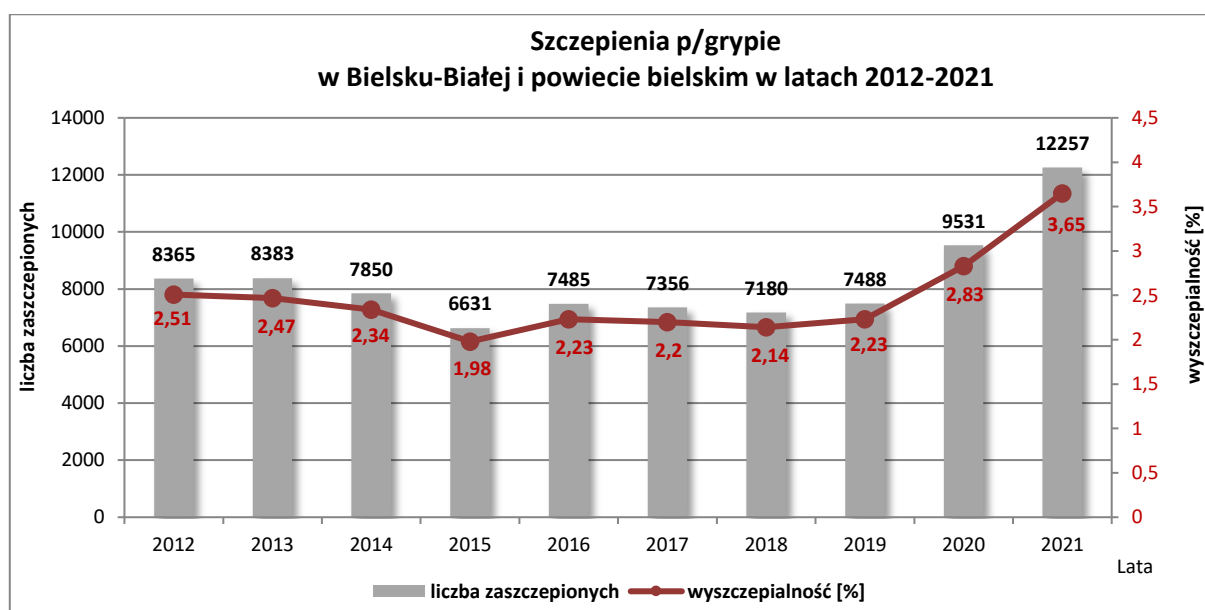


Powyższy wykres pokazuje, iż obowiązkowe szczepienia ochronne są w większości wykonywane na poziomie powyżej 96,2% (za wyjątkiem szczepień przeciwko odrze, śwince i różyczce), gdzie wykonawstwo osiągnęło poziom 93,65% oraz p/Streptococcus pneumoniae z wyszczepieniem 95,62%.

Zalecane szczepienia ochronne

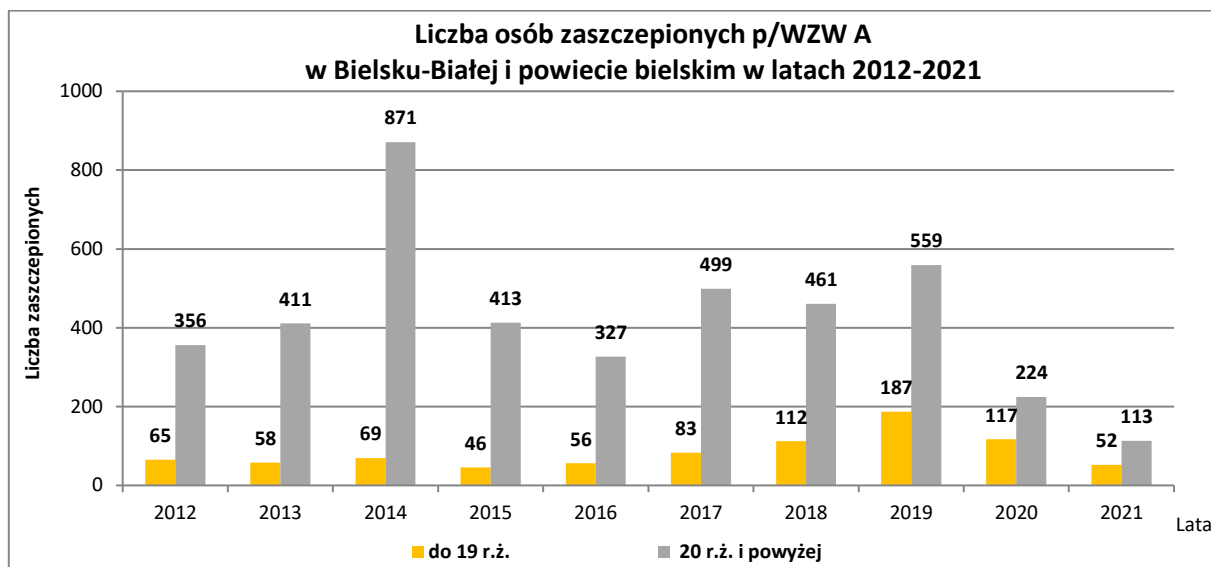
Szczepienia przeciwko grypie

Większość szczepionych stanowiły osoby w wieku produkcyjnym i starsze powyżej 65 roku życia. W roku 2021 zainteresowanie szczepieniem przeciwko grypie na podległym terenie było nieznacznie większe o 0,82% niż w roku ubiegłym. Odnotowano stan zaszczepienia na poziomie 3,65% (12257 osób) w stosunku do 2020r. - 2,83% (9531). Ilość szczepień przeciwko grypie jest ciągle niewystarczająca, a liczba zaszczepionych stanowi symboliczny procent ogółu ludności, co przekłada się na wysoką zapadalność w sezonie epidemicznym na tę chorobę zakaźną.



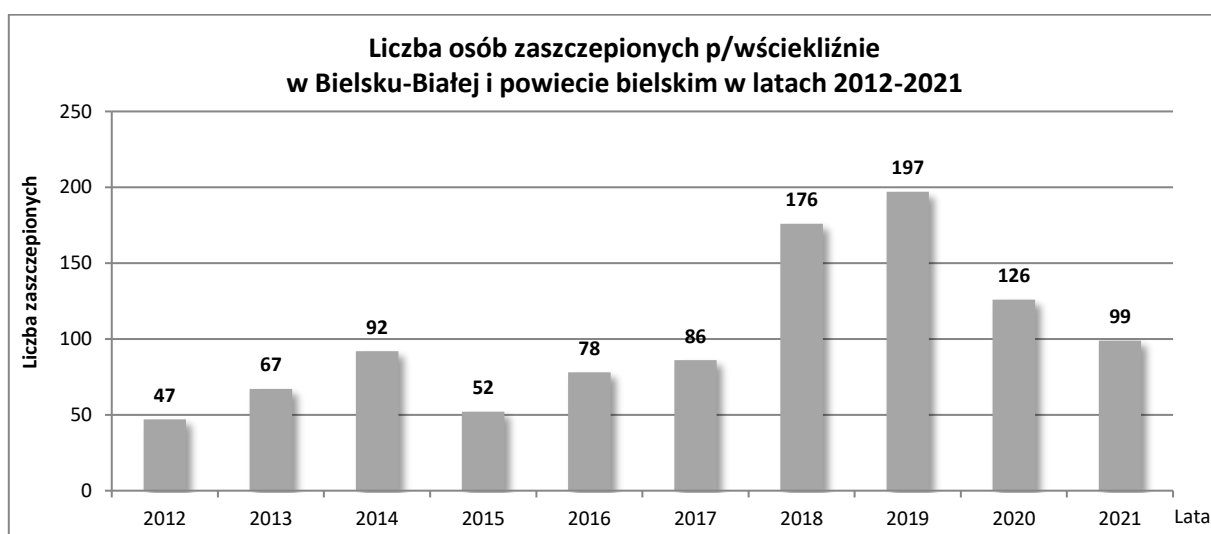
Szczepienia przeciwko WZW A

W 2021 roku zaszczepiono 165 osób. W stosunku do ubiegłego 2020 roku (zaszczepiono 341 osób) odnotowano spadek o 176. W przedziale wiekowym do 19 roku życia zaszczepiono 52 osoby, w 20 r.ż. i powyżej immunizację wykonano u 113.



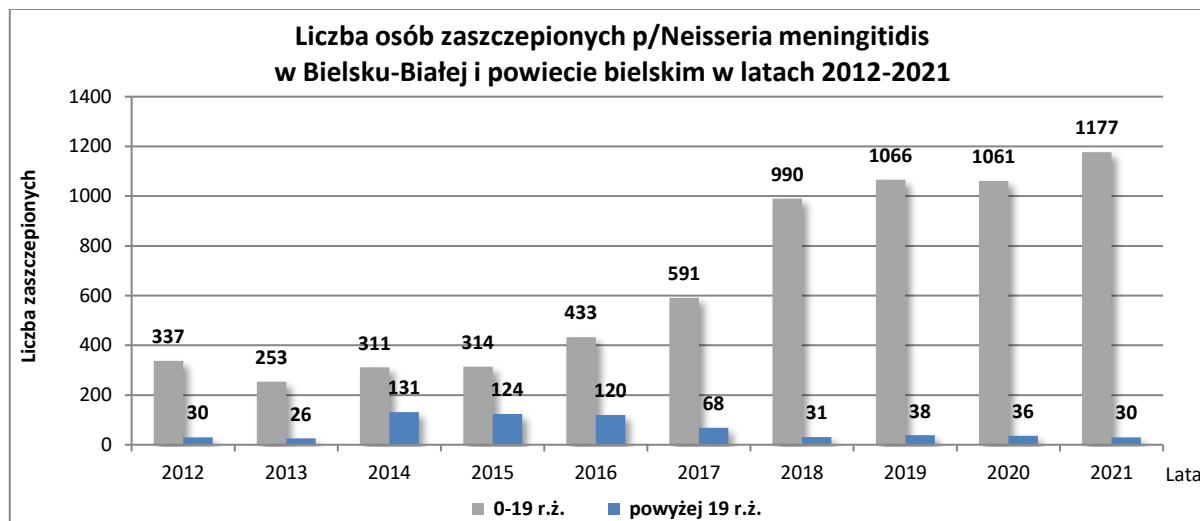
Szczepienia przeciwko wścieklicznie

Szczepienia osób pokąsanych przez zwierzęta na podległym terenie wykonywane są w punkcie szczepień, który mieści się w Beskidzkim Centrum Onkologii – Szpitalu Miejskim im. Jana Pawła II w Bielsku-Białej (43-300 Bielsko-Biała, ul. Wyspiańskiego 21). Poekspozycyjnie uodporniono 31 osób. Ponadto w punktach medycyny podróży realizowane są komercyjne zalecane szczepienia profilaktyczne przeciwko wścieklicznie – zaszczepiono 68 osób. Na poniższym wykresie przedstawiono dane skumulowane (szczepienia profilaktyczne i poekspozycyjne).



Szczepienia przeciwko *Neisseria meningitidis*

Liczba zaszczepionych to 1207 osób (0-19 r.ż.-1177; w 20 r.ż i powyżej - 30).



Szczepienia w ramach medycyny podróży

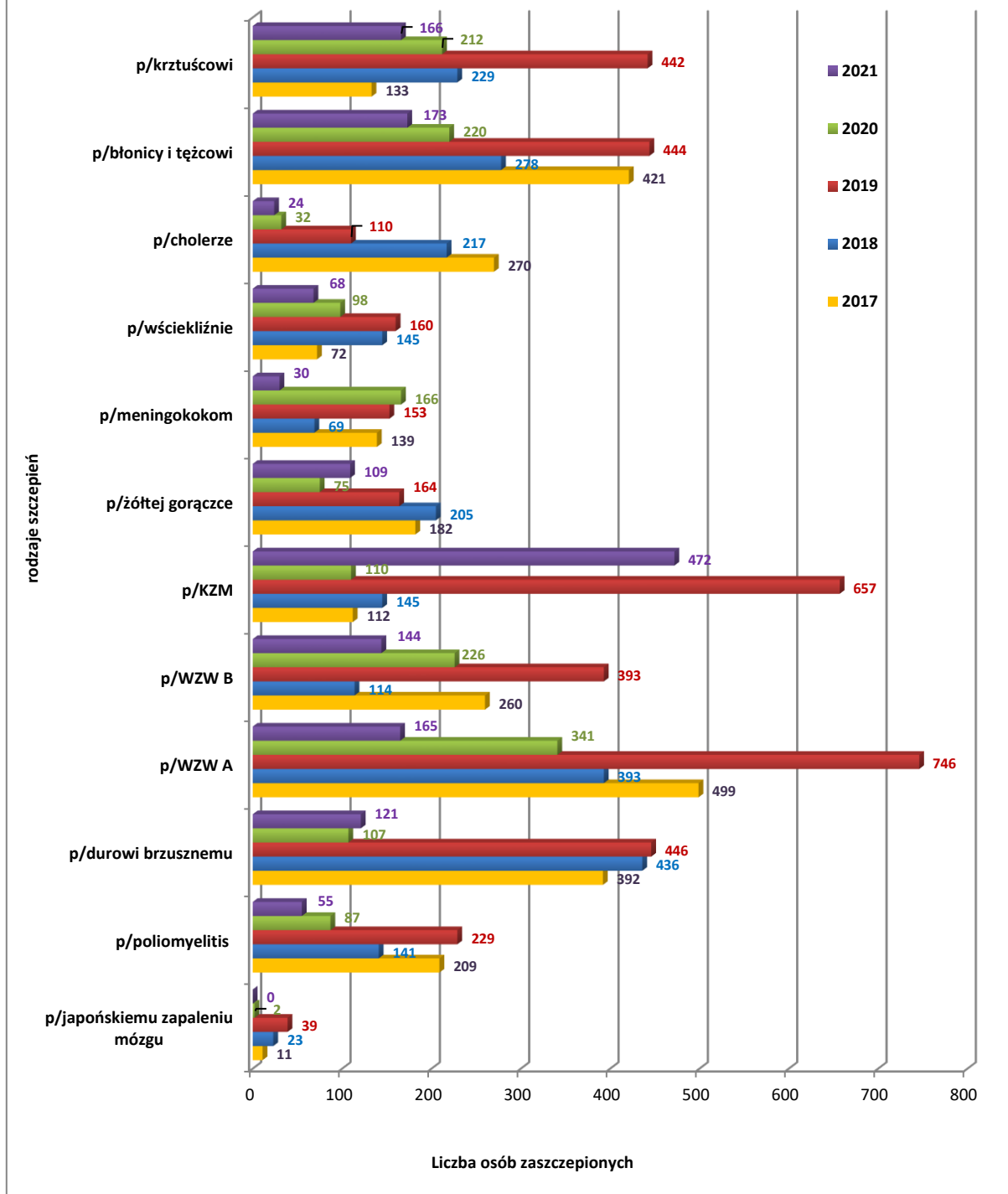
Na terenie nadzorowanym przez Państwowego Powiatowego Inspektora Sanitarnego w Bielsku-Białej funkcjonowało w 2021 roku 5 punktów szczepień, gdzie wykonywano poradnictwo związane z profilaktyką chorób zakaźnych oraz szczepienia obowiązkowe i zalecane w ruchu międzynarodowym.

W 2021 roku w w/w punktach szczepień uodporniono łącznie:

- 109 podróżujących przeciwko żółtej febrze,
- 121 przeciwko durowi brzuszemu,
- 165 przeciwko WZW A,
- 144 przeciwko WZW B,
- 173 przeciwko błonicy i tężcowi,
- 40 przeciwko poliomyelitis,
- 166 przeciwko krztuścowi,
- 30 przeciwko meningokokom,
- 68 przeciwko wścieklicznie,
- 472 przeciwko kleszczowemu zapaleniu mózgu,
- 24 przeciwko cholercze,
- 0 przeciwko japońskiemu zapaleniu mózgu.

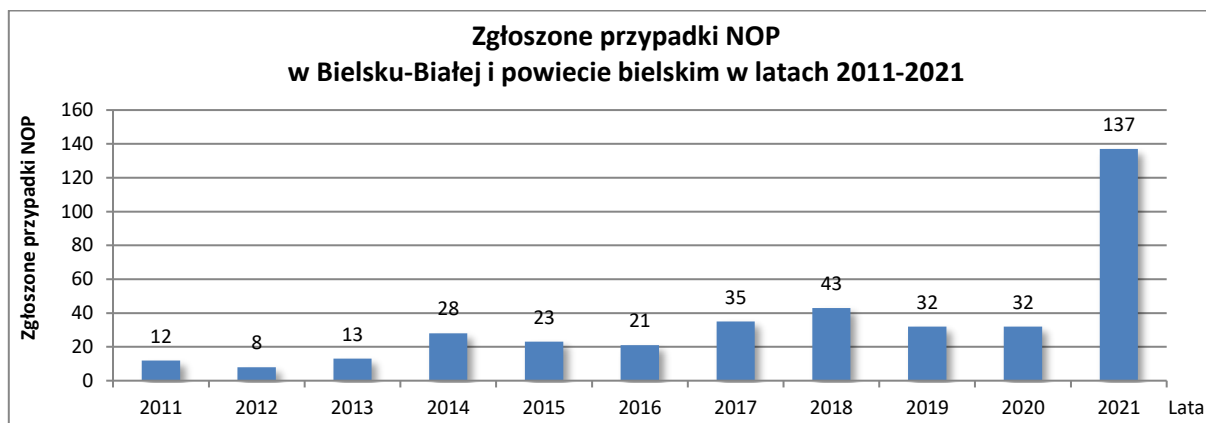
Na przestrzeni lat obserwuje się wyraźny wzrost zainteresowania immunoprofilaktyką chorób zakaźnych w grupie osób planujących wyjazdy zagraniczne. W 2021r. ze względu na pandemię SARS-CoV-2 i ograniczenia w ruchu międzynarodowym nastąpił spadek wykonanych szczepień, co pokazuje poniższy wykres.

Analiza wykonawstwa szczepień zalecanych u osób wyjeżdżających za granicę w Bielsku-Białej i powiecie bielskim w latach 2017-2021



Analiza niepożądanych odczynów poszczepiennych (NOP)

W roku 2021 zarejestrowano 137 przypadków niepożądanych odczynów poszczepiennych, w tym 15 NOP, które wystąpiły u dzieci i młodzieży po szczepieniach obowiązkowych z PSO i 122 przypadków po szczepieniach zalecanych (1 przypadek po szczepieniu przeciwko WZW A+B preparatem Twinrix i 121 po szczepieniu przeciwko COVID-19).



NOP u dzieci i młodzieży po szczepieniach obowiązkowych od 0 do 19 roku życia.

W 2021 roku w 10 przypadkach odczyny wystąpiły u małych dzieci w wieku 0-3 roku życia, 3 – przypadki u 6-latków, 2 u 14-latków.

Uwzględniając kliniczny przebieg niepożądanych odczynów poszczepiennych u dzieci i młodzieży po szczepieniach obowiązkowych:

- 8 dzieci było nadzorowanych ambulatoryjnie,
- 7 dzieci hospitalizowano:

NOP hospitalizowane – 2 przypadki poważne:

1) po zaszczepieniu przeciwko odrze, śwince, różyczce MMR-VAX PRO u 12-miesięcznej dziewczynki wystąpiła wysoka gorączka, napad drgawek, w badaniach stwierdzono zapalenie ucha; po 7 dniach leczenia dziecko w stanie ogólnym dobrym zostało wypisane do domu.

2) po szczepieniu III dawką przeciwko błonicy, tężcowi, krztuścowi, poliomyelitis, Haemophilus influenzae, WZW typ B preparatem Hexacima u 13-miesięcznego dziecka wystąpił odczyn miejscowy, pojawiła się pokrzywka, drżenie głowy, niepewny chód, dziecko zostało skierowane do szpitala; przy przyjęciu w stanie ogólnie dobrym, w badaniu fizykalnym stwierdzono asekuracyjny chód. Podczas pobytu wystąpił jednorazowy epizod drżenia kończyny dolnej, które ustąpiły samoistnie; po podaniu preparatu przeciwhistaminowego pokrzywka ustąpiła; po 6 dniach leczenia dziecko w stanie ogólnym dobrym zostało wypisane do domu z zaleceniem kontroli w poradni neurologii dziecięcej.

NOP hospitalizowane – 5 przypadków łagodnych w tym:

- po szczepieniu BCG - 2 dzieci w wieku niemowlęcym - powiększone węzły chłonne (zalecono obserwację) i 1 odczyn u 7 latka - ropień w miejscu szczepienia;
- po szczepieniu MMR-VAX PRO - 2 przypadki wysokiej gorączki. Po diagnostyce i leczeniu dzieci w stanie ogólnym dobrym zostały wypisane do domu.

Niepożądane odczyny wystąpiły po różnych szczepionkach, najczęściej po szczepieniach stosowanych u małych dzieci (0-3r.ż.):

Tabela. Liczba niepożądanych odczynów poszczepiennych zgłoszonych do PSSE w Bielsku-Białej w 2021 roku w zależności od wieku szczepionych wraz z kwalifikacją NOP

Wiek szczepionego	Liczba zgłoszonych NOP	Kwalifikacja NOP	Liczba hospitalizacji związanych z NOP	Liczba leczonych ambulatoryjnie z powodu NOP
0 – 3 r.ż.	10	2–poważne 8–łagodne	6	4
6-7 r.ż.	3	3–łagodne	1	2
14 r.ż.	2	2–łagodne	-	2
Razem	15	15	7	8

NOP zgłaszano po następujących preparatach szczepionkowych wykorzystywanych do realizacji programu szczepień ochronnych:

Tabela. Preparaty szczepionkowe, po których zgłaszano NOP do PSSE w Bielsku-Białej w 2021 roku.

Nazwa preparatu szczepionkowego	Liczba zgłoszonych przypadków NOP	Stosowane jednocześnie inne preparaty szczepionkowe /w ilu przypadkach/
BCG	3	-
Hexacima	1	-
Pentaxim	1	1-Rotateq
MMR-VAX PRO	6	2-Infanrix + IPV 2-Synflorix
Tetraxim	1	-
Infanrix+IPV	2	2-MMR-VAX PRO
HPV Gardasil	1	-
Razem	15	7

NOP po szczepieniu przeciwko COVID-19

W 2021r. zarejestrowano 121 przypadków NOP po szczepieniu przeciwko COVID-19 w grupach wiekowych:

- od 0 do 19 roku życia – **6** przypadków;
- od 20 do 65 roku życia – **96** przypadków;
- 65 roku życia i powyżej – **19** przypadków

Niepożądane odczyny zgłoszono po następujących preparatach szczepionkowych przeciwko COVID-19:

- COMIRNATY firmy Pfizer – 86 przypadków;
- VAXZEVRIA firmy Astra Zeneca – 24 przypadki;
- MODERNA firmy Moderna – 6 przypadków;
- JANSSEN firmy Johnson & Johnson – 5 przypadków.

Większość szczepień na terenie podległym nadzorowi PPIS w Bielsku-Białej realizowanych było preparatem COMIRNATY firmy Pfizer.

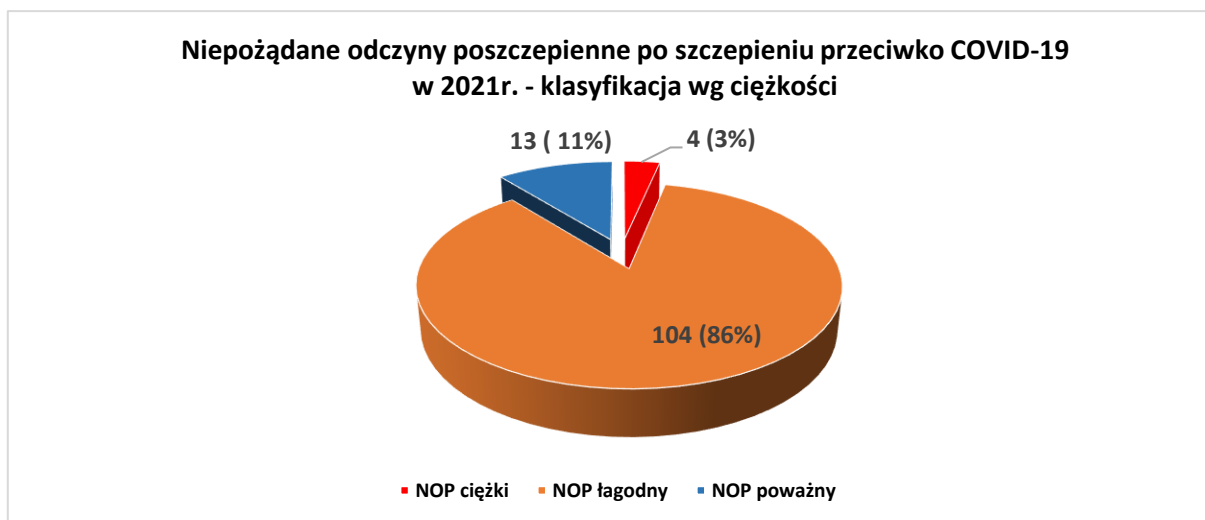
Ze względu na przebieg NOP po szczepieniu p/Covid-19 zarejestrowano:

- 1) 4 przypadki ciężkiego NOP,
- 2) 13 poważnych przypadków NOP,
- 3) 104 odczyny łagodne

W 2 przypadkach ciężkiego NOP nastąpił zgon jako związek czasowy ze szczepieniem.

5 przypadków NOP wymagało hospitalizacji, a 116 było nadzorowanych ambulatoryjnie.

Od rozpoczęcia immunizacji przeciwko COVID-19 w grudniu 2020r. do 31.12.2021 r. podano w punktach szczepień zlokalizowanych na terenie Bielska-Białej 280 027 dawek szczepionek a na terenie powiatu bielskiego - 137 670 dawek.



III. Higiena lecznictwa

Ocenę stanu sanitarnego opracowano na podstawie wyników kontroli przeprowadzonych w ramach bieżącego nadzoru sanitarnego przez przedstawicieli Państwowego Powiatowego Inspektora Sanitarnego w Bielsku-Białej w podmiotach leczniczych.

Nadzór nad stacjonarnymi placówkami leczniczymi

W 2021 roku na terenie powiatu bielskiego nadzorowano 4 stacjonarne podmioty lecznicze, w tym 3 szpitale i 1 obiekt świadczący usługi inne niż szpitalne. W ramach prowadzonego bieżącego nadzoru sanitarnego, skontrolowano 3, przeprowadzając 14 kontroli.

W jednej placówce odnotowano nieprawidłowości stanowiące podstawę do wydania decyzji administracyjnej.

Nadzór nad placówkami lecznictwa otwartego oraz prywatnymi gabinetami świadczącymi usługi medyczne

Na terenie powiatu bielskiego w 2021 roku nadzorem sanitarnym objęto 94 zakłady opieki zdrowotnej lecznictwa otwartego, z czego 89 stanowiły placówki niepubliczne, a 5 publiczne. Skontrolowano 43, przeprowadzając 66 kontroli sanitarnych.

Ponadto w omawianym roku objęto nadzorem 113 prywatnych gabinetów lekarskich, 3 praktyki pielęgniarek i położnych oraz 2 pracownie protetyczne. Przeprowadzono 9 kontroli w prywatnych gabinetach lekarskich.

Dezynfekcja i sterylizacja

W ramach bieżącego nadzoru sanitarnego nad podmiotami świadczącymi usługi medyczne, dokonano oceny procedur dezynfekcyjnych w zakresie prawidłowości doboru i stosowania środków dezynfekcyjnych w profilaktyce zakażeń szpitalnych, przygotowania i sposobu przechowywania preparatów dezynfekcyjnych, a także procedur sterylizacyjnych z uwzględnieniem przyjętych rozwiązań zaopatrzenia w materiały sterylne w stacjonarnych placówkach leczniczych, w placówkach lecznictwa otwartego oraz w praktykach lekarskich i praktykach pielęgniarek i położnych.

W 2 szpitalach sterylizacja prowadzona była w punktach sterylizacji zorganizowanych we własnym obiekcie, w 1 szpitalu zarówno we własnym punkcie sterylizacji jak i w ramach umowy z podmiotem zewnętrznym.

Rodzaj placówki	Liczba placówek w ewidencji	Liczba placówek skontrolowanych	Liczba przeprowadzonych kontroli
Szpitalne	3	3	14
Obiekty świadczące usługi inne niż szpitalne	1	0	0
Publiczne podmioty lecznicze – lecznictwo otwarte	5	3	3
Niepubliczne podmioty lecznicze – lecznictwo otwarte	89	40	63
Prywatne gabinety lekarskie	113	9	9
Praktyki pielęgniarek i położnych	3	0	0
Inne prywatne placówki świadczące usługi medyczne	2	0	0
Razem	216	55	89

Zgodnie z ustawowym obowiązkiem, dyrektorzy 3 szpitali zgłosili do Państwowego Powiatowego Inspektora Sanitarnego w Bielsku – Białej 22 szpitalne ogniska epidemiczne, w których czynnikiem etiologicznym był SARS-CoV-2. Odnotowano 168 zakażeń SARS-CoV-2 (u 161 pacjentów i 7 osób z personelu) oraz 345 osób narażonych. W celu ograniczenia transmisji czynnika zakaźnego przedstawiciele PPIS w Bielsku-Białej na bieżąco udzielali informacji dotyczących wdrożenia rekomendowanych przez WHO środków i działań z zakresu zapobiegania i kontroli zakażeń, przeprowadzali dochodzenia epidemiologiczne oraz współpracowali z Zespołami Kontroli Zakażeń Szpitalnych.

IV. Bezpieczeństwo żywności i żywienia

W 2021 roku pracownicy ONS-HŻŻ na terenie powiatu bielskiego skontrolowali 865 obiektów, w tym: 850 obiektów żywnościowych, 15 wytwórnie i miejsca obrotu przedmiotami użytku.

We wszystkich obiektach objętych nadzorem przeprowadzono łącznie 994 kontrole, w tym 18 kontrole interwencyjnych.

W obiektach żywnościowych przeprowadzono 979 kontrole, w wytwórniach i miejscach obrotu przedmiotami użytku 15 kontrole .

W trakcie bieżącego nadzoru sanitarnego pobrano do badań laboratoryjnych 113 próbek żywności oraz 1 próbkę przedmiotów użytku, nie kwestionując żadnej z pobranych próbek.

Państwowy Powiatowy Inspektor Sanitarny wydał 2 decyzje administracyjne nakazujące poprawę stanu higieniczno-sanitarnego, w wyniku stwierdzenia naruszenia wymagań higienicznych i zdrowotnych, a także 94 decyzje zatwierdzające zakłady do prowadzenia działalności, oraz 22 decyzje zatwierdzające dodatkową działalność.

Winnych zaniedbań higieniczno-sanitarnych ukarano 5 mandatami, na łączną kwotę 900 zł.

Rodzaj obiektów objętych nadzorem	Liczba Obiektów			
	2018	2019	2020	2021
Obiekty ogółem	1322	1359	1371	1331
Zakłady produkcji żywności	135	169	179	200
Obiekty obrotu żywnością	667	668	661	586
Zakłady żywienia	496	491	502	523
Wytwórnie i miejsca obrotu materiałami i wyrobami do kontaktu z żywnością	17	21	18	22
Obiekty produkcji, konfekcjonowania i obrotu kosmetykami	7	10	11	11

Decyzje administracyjne, mandaty, unieruchomienia - lata 2018-2021

Rok	decyzje administracyjne nakazowe		nałożone mandaty			obiekty unieruchomione
	liczba	procent obiektów objętych decyzjami	liczba	kwota	procent obiektów, w których ukarano mandatami	liczba
2018	2	0,15%	14	3800 zł	1,05%	0
2019	4	0,29%	28	7400 zł	2,06%	0
2020	4	0,29%	6	2000 zł	0,43%	0
2021	2	0,15%	5	900 zł	0,38%	1

Ocena stanu sanitarnego zakładów produkcji/obrotu żywnością oraz materiałów i wyrobów do kontaktu z żywnością

Ocena stanu sanitarnego zakładów przeprowadzona była na podstawie jednolitych kryteriów, zgodnie z arkuszem oceny stanowiącym załącznik do Procedury urzędowej kontroli żywności oraz materiałów i wyrobów przeznaczonych do kontaktu z żywnością. Ocenę negatywną otrzymują te zakłady, w których stwierdzone są odstępstwa od wymagań istotnych dla zapewnienia bezpieczeństwa.

	Liczba obiektów zarejestrowanych	Skontrolowano obiektów	%	Sklassyfikowano obiektów	%	Obiekty uznane za złe	%	Liczba kontroli i rekontroli
2018	1322	746	56,5	541	40,9	0	0,00	909
2019	1359	853	62,8	589	43,3	0	0,00	1132
2020	1371	512	37,3	351	25,6	0	0,00	615
2021	1331	865	65,0	700	52,6	0	0,00	994

Stan sanitarny w rozbiści na główne grupy obiektów w 2021r.

	Liczba obiektów zarejestrowanych	Skontrolowano obiektów	Sklasyfikowano obiektów	Obiekty uznane za złe	Liczba kontroli i rekontroli
Obiekty produkcji żywności	200	108	83	0	126
Obiekty obrotu żywnością	586	445	344	0	522
Obiekty żywienia zbiorowego	523	297	262	0	331
Wytwórnice materiałów i wyr. do kontaktu z żywnością	22	15	11	0	15
Razem	1331	865	700	0	994

Obiekty produkcji żywności

W roku 2021 na terenie powiatu bielskiego w ewidencji znajdowało się 200 zakładów produkcji żywności, łącznie w tej grupie przeprowadzono 126 kontroli.

Żaden z obiektów tego typu w 2021r. nie został oceniony jako niezgodny (wg arkusza oceny stanu sanitarnego stanowiącego załącznik do Procedury urzędowej kontroli żywności oraz materiałów i wyrobów przeznaczonych do kontaktu z żywnością).

Najczęściej stwierdzane uchybienia to między innymi:

- zły stan sanitarno-techniczny ścian, sufitów i podłóg;
- zły stan sanitarno-porządkowy

Ponadto stwierdzano:

- brak lub nieprawidłowo prowadzoną kontrolę wewnętrzną.

Skierowano 1 wniosek o ukaranie do Śląskiego Państwowego Wojewódzkiego Inspektora Sanitarnego w związku z niewłaściwą prezentacją i reklamą suplementu diety.

Liczba obiektów			Liczba kontroli i rekontroli	Działalność represyjna			
Rok	Ogółem	skontrolowanych		Wydano decyzji administracyjnych	unieruchomienia	mandaty	kwota
2018	135	85	109	0	0	0	0
2019	169	105	134	3	0	7	2400
2020	179	94	109	1	0	0	0
2021	200	108	126	0	0	1	200

Obiekty obrotu żywnością

W roku 2021 skontrolowano 445 obiektów z 586 prowadzących działalność handlową na podległym terenie.

Żaden z obiektów nie został oceniony w 2021r. jako niezgodny (wg arkusza oceny stanu sanitarnego). Najczęściej stwierdzane uchybienia w zakresie stanu technicznego to: zły stan ścian, sufitów i podłóg oraz wyposażenia.

Ujawniane nieprawidłowości natury higienicznej to głównie:

- przechowywanie artykułów nietrwałych mikrobiologicznie w niewłaściwej temperaturze lub poza urządzeniami chłodniczymi,
- brak prawidłowych zapisów kontroli wewnętrznej, w tym rejestrów temperatur przechowywania łatwo psującej się żywności i dostaw towarów,
- niewłaściwa forma sprzedaży pieczywa i innych artykułów spożywczych,
- brak segregacji przy przechowywaniu i sprzedaży artykułów spożywczych,
- wprowadzanie do obrotu artykułów spożywczych przeterminowanych,
- brak przestrzegania nakazów i zakazów w związku z wystąpieniem stanu epidemii.

Liczba obiektów			Liczba kontroli i rekontroli	Działalność represyjna			
Rok	Ogółem	skontrolowanych		Wydano decyzji administracyjnych	unieruchomienia	mandaty	kwota
2018	667	365	461	0	0	8	1700
2019	668	424	608	0	0	13	2900
2020	661	204	268	3	0	2	700
2021	586	445	522	0	1	4	700

Zakłady żywienia zbiorowego

W 2021 roku skontrolowano 297 na 523 zarejestrowanych zakładów żywienia zbiorowego. Żaden z obiektów nie został oceniony w 2021r. jako niezgodny (wg arkusza oceny stanu sanitarnego).

Najczęściej powtarzające się usterki sanitarne to zły stan sanitarno-techniczny ścian i podłóg w pomieszczeniach produkcyjnych i magazynowych, sprzętu produkcyjnego i wyposażenia, wdrażanych zasad GHP i GMP oraz procedur opartych na zasadach systemu HACCP.

Mała gastronomia

Najczęściej powtarzającymi się usterkami były: zły stan sanitarno - techniczny pomieszczeń oraz sprzętu i wyposażenia, brak wdrażanych zasad GHP i GMP, brak procedur opartych na zasadach systemu HACCP.

Działania kontrolne w obiektach żywienia zbiorowego otwartego w latach 2018- 2021

Rok	Rodzaj obiektów	Liczba obiektów		Liczba kontroli i rekontr oli	Działalność represyjna			
		zarejestrowanych	skontrolowanych		wydano decyzji administracyjnych	w tym unieruchomi enia	mandat y	kwota (PLN)
2018	Zakłady żywienia zbiorowego otwarte	315	182	207	2	0	2	800
	w tym zakłady małej gastronomii	158	90	94	0	0	0	0
2019	Zakłady żywienia zbiorowego otwarte	297	179	221	0	0	7	2000
	zakłady małej gastronomii	154	76	90	0	0	0	0
2020	Zakłady żywienia zbiorowego otwarte	303	138	151	0	0	4	1300
	zakłady małej gastronomii	153	61	66	0	0	2	500
2021	Zakłady żywienia zbiorowego otwarte	322	167	186	1	1	0	0
	zakłady małej gastronomii	168	78	84	0	0	0	0

Rok	Rodzaj obiektów	Liczba obiektów		Liczba kontroli i rekontroli	Działalność represyjna			
		zarejestrowanych	skontrolowanych		wydano decyzji administracyjnych	w tym unieruchomienia	mandaty	kwota (PLN)
2018	Zakłady żywienia zbiorowego zamknięte	181	102	120	0	0	3	800
2019	Zakłady żywienia zbiorowego zamknięte	194	133	157	1	0	1	100
2020	Zakłady żywienia zbiorowego zamknięte	199	74	84	0	0	0	0
2021	Zakłady żywienia zbiorowego zamknięte	192	123	138	1	0	0	0

Jakość zdrowotna środków spożywczych – badania laboratoryjne

W 2021 roku w nadzorowanych obiektach na terenie powiatu bielskiego pobrano do badań laboratoryjnych w ramach urzędowej kontroli i monitoringu żywności 113 próbek środków spożywczych oraz 1 próbkę przedmiotu użytku.

Zakres badań obejmował parametry mikrobiologiczne, chemiczne oraz organoleptyczne. Nie kwestionowano żadnej z pobranych próbek.

Lata	Ilość pobranych prób	Ilość kwestionowanych prób	% kwestionowanych prób
2018	192	7	3,6
2019	246	5	2
2020	87	0	0
2021	114	0	0

Nadzór nad produktami kosmetycznymi.

W 2021 roku w ww. obiektach przeprowadzono 5 kontroli zakładów produkcji, konfekcjonowania i obrotu produktami kosmetycznymi. Kontrole dotyczyły nadzoru nad rynkiem kosmetycznym z uwzględnieniem oznakowania produktów kosmetycznych w zakresie przestrzegania przepisów rozporządzenia Parlamentu Europejskiego i Rady (WE) nr 1223/2009 z dnia 30 listopada 2009

(Dz.U. UE L. z dnia 22 grudnia 2009r.) oraz ustawy z dnia 4 października 2018r. o produktach kosmetycznych (Dz.U.2018.227 z dnia 2018.11.29). Ocenione produkty spełniły wymagania zawarte w Rozporządzeniu Parlamentu Europejskiego i Rady (WE) nr 1223/2009 z dnia 30 listopada 2009 (Dz.U. UE L. z dnia 22 grudnia 2009r.) w zakresie oznakowania oraz Rozporządzenia Komisji (UE) nr 655/2013 z dnia 10 lipca 2013r. określającego wspólne kryteria dotyczące uzasadniania oświadczeń stosowanych w związku z produktami kosmetycznymi (Dz. U. UE L. z dnia 11 lipca 2013r.) w zakresie zgodności z przepisami, prawdziwości udzielanych informacji, zgodności ze stanem faktycznym.

W 1 obiekcie pobrano 1 próbkę produktu kosmetycznego do badań laboratoryjnych w ramach urzędowej kontroli.

Wydano 1 decyzję administracyjną nakazującą zapewnienie prawidłowego oznakowania produktów kosmetycznych – sprawa w toku.

Skargi, wnioski, interwencje

W 2021 roku odnotowano w rejestrze 18 interwencji, w tym 4 anonimowych (również rozpatrywane).

Przeprowadzone kontrole w 15 przypadkach nie potwierdziły zgłaszanych nieprawidłowości, 2 kontrole wykazały nieprawidłowości, 1 interwencja została przekazana na Policję .

Zgłaszane nieprawidłowości najczęściej dotyczyły:

- sprzedaży żywności przeterminowanej,
- niewłaściwej jakości środków spożywczych, posiłków,
- niewłaściwego stanu sanitarno-porządkowego obiektów.

W związku ze zgłaszanymi nieprawidłowościami pobrano do badań laboratoryjnych 2 próby środków spożywczych. Wyniki badań nie wykazały nieprawidłowości.

V. Bezpieczeństwo wody

Jakość wody przeznaczonej do spożycia przez ludzi

Wodę dla powiatu bielskiego dostarczają następujący producenci:

- Aqua S.A. w Bielsku-Białej
- Górnośląskie Przedsiębiorstwo Wodociągów S.A. w Katowicach
- Przedsiębiorstwo Komunalne „Kombest” w Kaniowie
- Zakład Wodociągów i Kanalizacji w Wilamowicach
- Spółka Wodociągowa w Wilkowicach
- Spółka Wodociągowa w Bystrej
- Spółka Wodociągowa w Mesznej
- Spółka Wodociągowa w Godziszce
- Spółka Wodociągowa w Rudzicy
- Beskidzki Zespół Leczniczo-Rehabilitacyjny w Jaworzu

Wodę produkowaną przez Aqua S.A. na teren miasta Czechowice-Dziedzice dostarcza Przedsiębiorstwo Wodociągów i Kanalizacji Spółka z o.o. w Czechowicach Dziedzicach, a na teren gminy wiejskiej Czechowice-Dziedzice - Przedsiębiorstwo Inżynierii Miejskiej Czechowice-Dziedzice.

W 2021 roku wszystkie ujęcia dostarczające wodę na teren powiatu zostały skontrolowane - nie stwierdzono nieprawidłowości stanu sanitarno-technicznego obiektów.

W ramach prowadzonego przez PPIS w Bielsku-Białej nadzoru bieżącego nad jakością wody przeznaczonej do spożycia pobrano i zbadano 232 próbki.

Ponadto w ramach kontroli wewnętrznej prowadzonej przez przedsiębiorstwa wodociągowe i podmioty wykorzystujące wodę pochodzącą z indywidualnych ujęć w ramach prowadzonej działalności pobrano 302 próbki. Kontrola wewnętrzna prowadzona była prawidłowo zarówno w zakresie badań jak i częstotliwości, zgodnie z harmonogramem zatwierdzonym przez Powiatowego Państwowego Inspektora Sanitarnego w Bielsku-Białej.

W 5 próbkach wody, pochodzącej z indywidualnych ujęć w ramach prowadzonej działalności gospodarczej, stwierdzono zanieczyszczenie mikrobiologiczne. Wynikiem stwierdzonych nieprawidłowości było unieruchomienie w drodze decyzji administracyjnych ujęć własnych wraz z instalacją wodociągową, do czasu przywrócenia jakości wody do obowiązujących norm. Ponadto w 4 próbkach wody produkowanej przez spółki wodociągowe w Bystrej i Wilkowicach odnotowano wysoką wartość parametru wskaźnikowego - ogólnej liczby mikroorganizmów w $(22\pm 2)^{\circ}\text{C}$ po (68 ± 4) h., co było powodem wydania decyzji administracyjnej nakazującej podjęcie działań

naprawczych przywracających należyłą jakość wody. O incydencie poinformowano mieszkańców obu gmin.

Jakość wody ciepłej

W 2021 r. w 9 obiektach zlokalizowanych na terenie powiatu bielskiego pobrano 41 próbek wody ciepłej w celu zbadania obecności bakterii *Legionella sp.* Planowany pobór obejmował budynki szpitalne, domy pomocy społecznej, hotele oraz placówki wychowawcze. Przeprowadzone badania próbek wody pobranych w obiekcie 1 szpitala wykazały wysokie stężenie bakterii *Legionella sp.* (≥ 1000 jtk./100ml). W kolejnym szpitalu oraz w ośrodku rehabilitacyjnym stężenie bakterii *Legionella sp.* określono jako średnie (≥ 100 jtk./100ml).

Pływalnie

Na terenie powiatu bielskiego nadzorem objęto 18 basenów kąpielowych: 12 ogólnodostępnych, 2 szkolny, 2 rehabilitacyjne i 2 odkryte. Kompleksowe kontrole sanitarne wszystkich czynnych obiektów przeprowadzano w zakresie oceny stanu sanitarno-higienicznego szatni, natrysków, niecek basenowych oraz pomieszczeń sanitarnych.

Baseny odkryte skontrolowane zostały przed ich uruchomieniem w sezonie letnim. Przeprowadzone kontrole wykazały dobry stan sanitarny i techniczny obiektów, zarówno zaplecza sanitarnego, jak i niecek basenowych wraz z przyległymi terenami rekreacyjnymi.

Zarządcy wszystkich pływalni prowadzili badania jakości wody zgodnie z Rozporządzeniem Ministra Zdrowia z dnia 9 listopada 2015r. w sprawie wymagań, jakim powinna odpowiadać woda na pływalniach. Próbkę wody pobierane były w oparciu o harmonogram zatwierdzony przez PPIS w Bielsku-Białej.

W następstwie stwierdzenia zanieczyszczenia mikrobiologicznego w wodach pływalni 5 obiektów wydano decyzje administracyjne czasowo unieruchamiające te pływalnie. Ponowne uruchomienie pływalni zawsze poprzedzone było badaniem wody potwierdzającym jej odpowiednią jakość.

Kąpieliska

Na terenie nadzorowanym przez Państwowego Powiatowego Inspektora Sanitarnego w Bielsku-Białej w sezonie letnim 2021 funkcjonowało jedno kąpielisko zorganizowane przez Ośrodek Rekreacji i Sportów Wodnych ul. Malinowa 6 w Kaniowie.

Sezon kąpielowy w roku 2021 ustalono na okres od dnia 11 czerwca do dnia 13 września, zgodnie z zapisem art. 37 ust. 1 ustawy z 20 lipca 2017 r. Prawo wodne, który stanowi, że sezon kąpielowy obejmuje okres między 1 czerwca a 30 września.

Na podstawie Rozporządzenia Ministra Zdrowia z dnia 8 kwietnia 2011r. w sprawie prowadzenia nadzoru nad jakością wody w kąpielisku i miejscu wykorzystywanym do kąpieli, Państwowy Powiatowy Inspektor Sanitarny w Bielsku-Białej przeprowadził bieżącą ocenę jakości wody przed sezonem stwierdzając, po przeprowadzonym w dniu 07.06.2021 r. badaniu, że woda w kąpielisku odpowiadała wymaganiom w/w rozporządzenia.

Kolejne badania wody w trakcie sezonu letniego z 21.06.2021 r., 19.07.2021 r., 16.08.2021 r., potwierdziły odpowiednią jakość wody do kąpieli.

VI. Higiena komunalna

Na terenie powiatu bielskiego w 2021 r. nadzorem sanitarnym objęto obiekty użyteczności publicznej takie jak: ustępy publiczne i ogólnodostępne, domy pomocy społecznej, jednostki organizacyjne pomocy społecznej oraz inne, obiekty hotelarskie i inne obiekty świadczące usługi hotelarskie, zakłady fryzjerskie, kosmetyczne, odnowy biologicznej, tatuażu i solaria oraz zakłady, w których świadczone są łącznie więcej niż jedna z w/w usług, stacje kolejowe, tereny rekreacyjne, cmentarze, apteki, obiekty sportowe, obiekty kulturalno – widowiskowo – rozrywkowe, stacje paliw, pralnie, targowiska, przystanki autobusowe, środki transportu - łącznie 565 obiektów.

Skontrolowano 196 obiektów przeprowadzając 199 kontroli. Niezależnie od powyższego, w związku z rozprzestrzenianiem się wirusa SARS-CoV-2, wraz z Policją przeprowadzono liczne wizytacje.

W następstwie stwierdzonych nieprawidłowości wydano decyzje administracyjną nakazowe dotyczące następujących obiektów: obiekt sportowy, schronisko górskie, noclegownia.

Interwencje wpływające do PPIS w Bielsku-Białej.

Ogółem do Powiatowej Stacji Sanitarno-Epidemiologicznej w Bielsku-Białej wpłynęło 11 interwencji z zakresu higieny komunalnej, dotyczących głównie: niewłaściwego stanu sanitarnego obiektów użyteczności publicznej, niewłaściwego stanu sanitarnego posesji, emisji hałasu w mieszkaniach.

VII. Higiena nauczania i wychowania dzieci i młodzieży

Państwowa Inspekcja Sanitarna, realizując zadania z zakresu zdrowia publicznego, sprawuje nadzór nad przestrzeganiem przepisów określających wymagania higieniczne i zdrowotne, w szczególności dotyczące higieny pomieszczeń i wymagań w stosunku do sprzętu używanego w szkołach i innych placówkach oświatowo- wychowawczych, żłobkach i klubach dziecięcych, szkołach wyższych, w ośrodkach wypoczynku dzieci i młodzieży oraz higieny procesów nauczania.

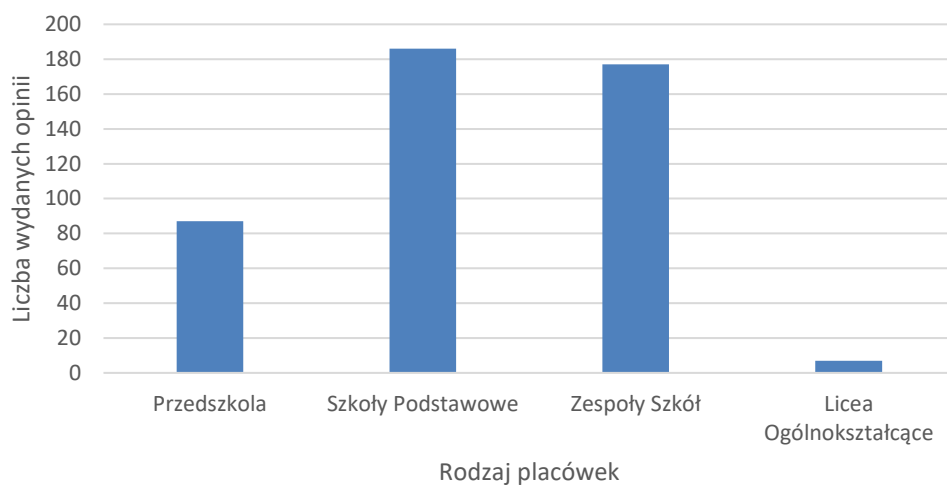
W 2021 roku objęto nadzorem 149 placówek nauczania i wychowania funkcjonujących na terenie powiatu bielskiego oraz 102 turnusy zimowego i letniego wypoczynku dzieci i młodzieży.

Rodzaj placówki	Liczba placówek w ewidencji	Liczba przeprowadzonych kontroli
Żłobki i kluby dziecięce	27	6
Przedszkola	50	21
Szkoły podstawowe	36	11
Licea ogólnokształcące i technika	3	0
Zespoły szkół	22	4
Placówki z pobytem całodobowym	3	1
Pozostałe placówki stałe	8	1
Placówki sezonowe	102	19
Razem	251	63

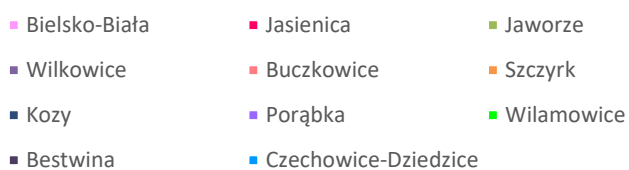
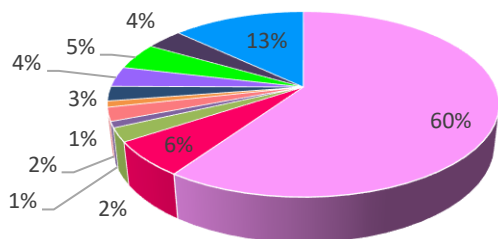
W ramach nadzoru nad szkołami i innymi placówkami dziecięco- młodzieżowymi przeprowadzono kontrole sanitarne obiektów a także, w związku ze stanem epidemii COVID-19, realizowano zadania Państwowego Powiatowego Inspektora Sanitarnego w Bielsku-Białej w zakresie zapobiegania, przeciwdziałania i zwalczania zakażeń w placówkach oświatowych i wychowawczych.

W związku z przypadkami zakażeń wirusem SARS-CoV-2 wśród uczniów i personelu prowadzono postępowanie epidemiologiczne. Wydano łącznie 458 opinii w sprawie zmiany trybu nauczania w placówkach oświatowych, w tym 87 opinii dla przedszkoli, 186 dla szkół podstawowych, 177 dla zespołów szkół, 7 dla liceów ogólnokształcących oraz 1 opinię dla żłobka.

Liczba opinii wydanych dla placówek oświatowych w powiecie bielskim



Wydane opinie dla placówek oświatowych z podziałem na gminy



W 2021 roku przeprowadzono 63 kontrole sanitarne placówek oświatowych i wychowawczych, w tym 19 kontroli placówek wypoczynku dzieci i młodzieży.

W trakcie przeprowadzonych kontroli sanitarnych w 10 publicznych i niepublicznych placówkach stwierdzono nieprawidłowości w zakresie stanu sanitarno- technicznego pomieszczeń. W toku kontroli sprawdzających w 5 placówkach stwierdzono poprawę stanu, natomiast w pozostałych wydano decyzje administracyjne nakazujące usunięcie nieprawidłowości. Wydane decyzje dotyczyły stanu technicznego pomieszczeń dydaktycznych, sal zajęć dla dzieci i młodzieży, pomieszczeń sanitarno- higienicznych oraz szatni dla uczniów.

Ponadto w 2021r. wydano 3 decyzje prolongujące termin wykonania obowiązków z lat ubiegłych. W trakcie kontroli 3 placówek (publiczna szkoła podstawowa oraz 2 niepubliczne przedszkola) stwierdzono nieprawidłowości w zakresie stanu sanitarno- higienicznego, w związku z czym nałożono 3 mandaty karne na łączną kwotę 800 zł. Kontrole sprawdzające przeprowadzone w tych placówkach wykazały usunięcie nieprawidłowości.

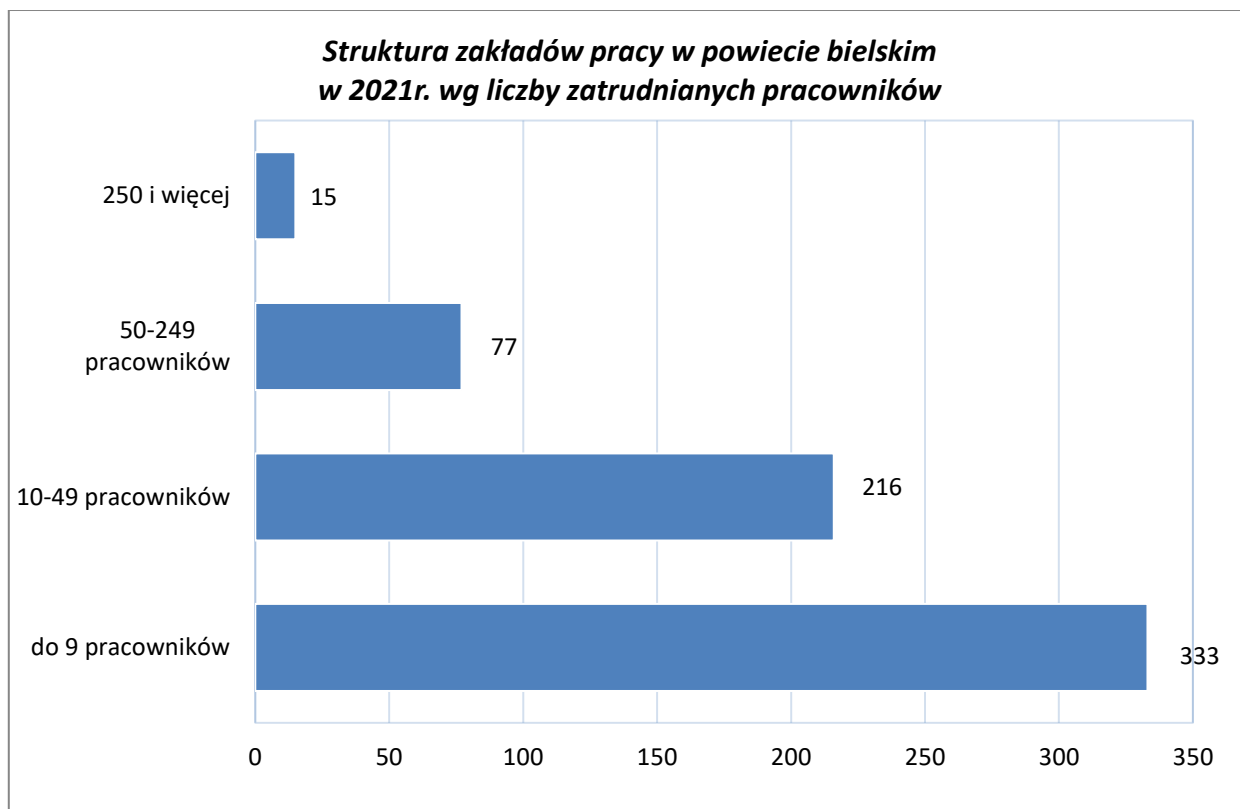
Organom prowadzącym placówki oraz dyrektorom szkół i przedszkoli na bieżąco przekazywano istotne informacje dotyczące placówek oświatowych i wychowawczych , w szczególności w zakresie zapobiegania szerzenia się epidemii koronawirusa SARS-CoV-2, zasad izolacji i kwarantanny oraz trybu wydawania opinii dotyczących zawieszenia zajęć stacjonarnych w placówkach ze względu na sytuację epidemiologiczną.

Warunki w placówkach wypoczynku dzieci i młodzieży

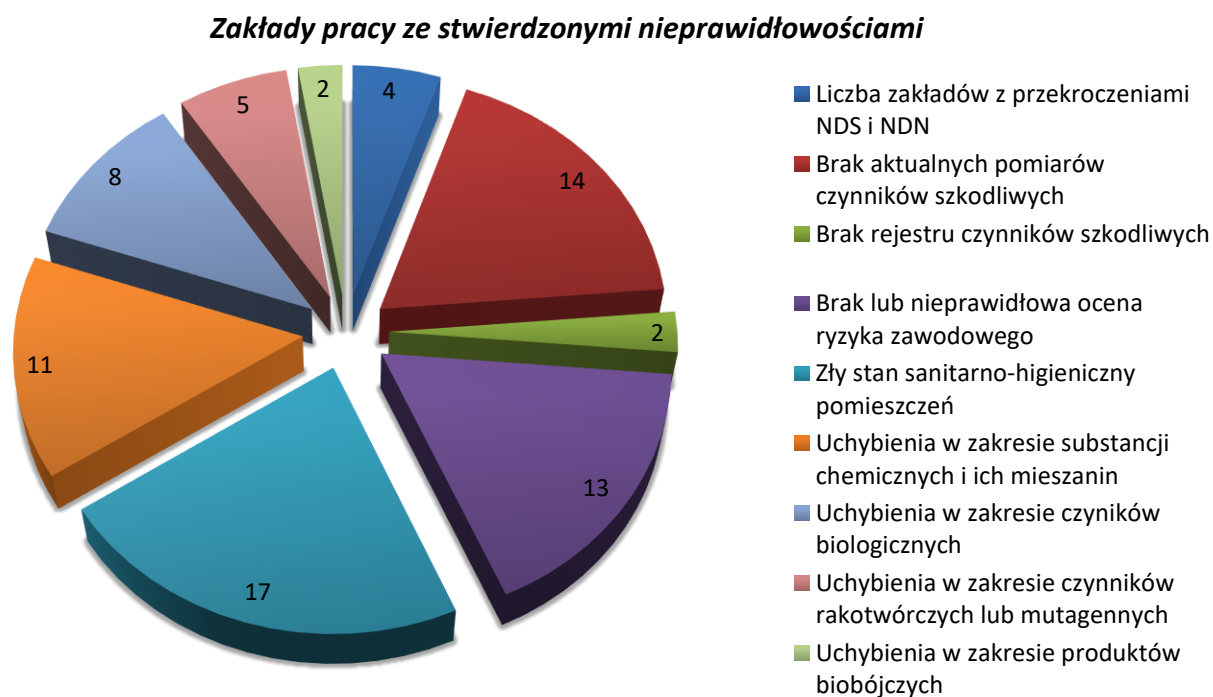
W 2021 roku w internetowej bazie wypoczynku MEiN zgłoszono 102 turnusy wypoczynkowe dla dzieci i młodzieży, w tym 95 wypoczynku letniego i 7 wypoczynku zimowego. Wypoczynek dzieci i młodzieży zorganizowany był w formach wyjazdowych (kolonie, obozy, zimowiska) oraz w miejscu zamieszkania uczestników. W okresie wakacji przeprowadzono ogółem 19 kontroli turnusów wypoczynkowych. Podczas kontroli szczególną uwagę zwracano na stan sanitarno- higieniczny pomieszczeń przeznaczonych do użytkowania przez uczestników wypoczynku, stan techniczny pomieszczeń i wyposażenia, liczbę i stan techniczny urządzeń sanitarnych, zagęszczenie w pokojach mieszkalnych dzieci i młodzieży. W trakcie kontroli placówek organizowanych w okresie wakacji oceniano przestrzeganie wytycznych GIS, MZ i MEN dotyczących organizacji wypoczynku w związku ze stanem epidemii.

VIII. Higiena pracy

W 2021 roku na terenie powiatu bielskiego ewidencja obejmowała 641 zakładów pracy, zatrudniające 24717 pracowników.

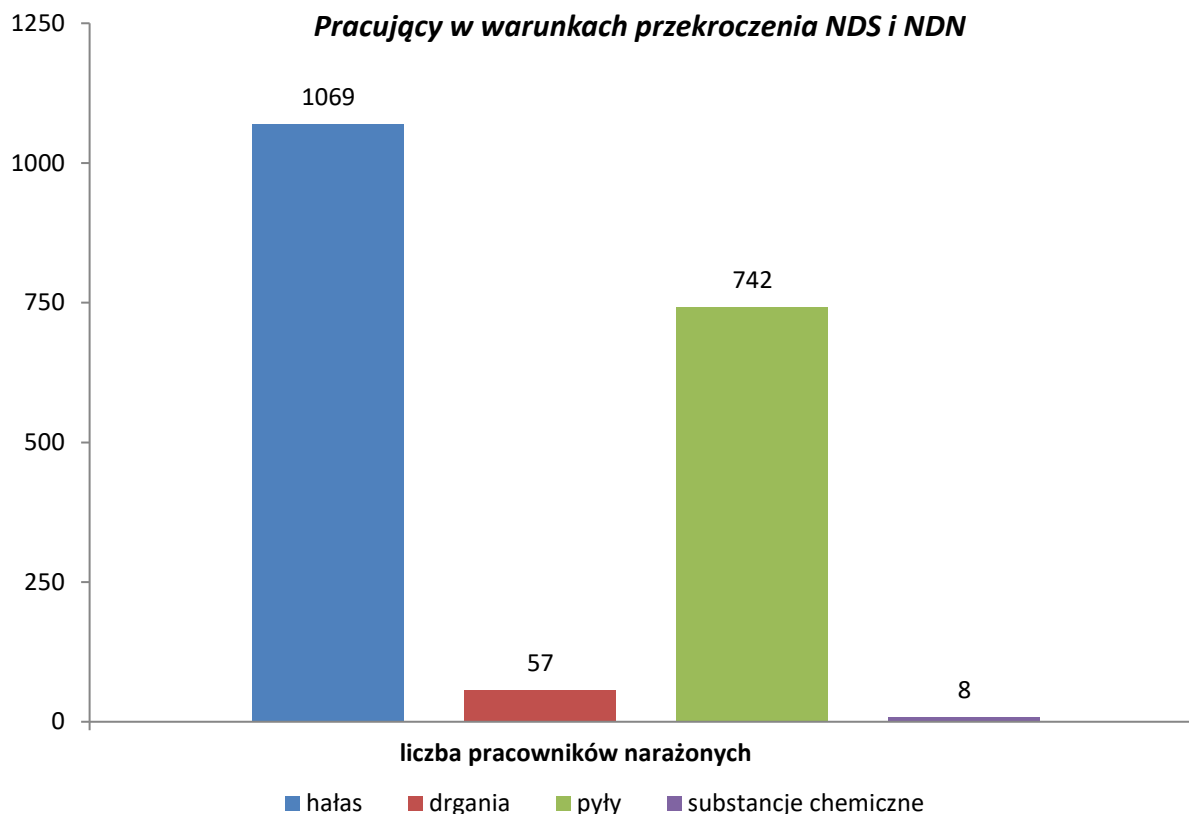


Oceni warunków higieny pracy poddano 43 zakłady pracy, przeprowadzając 75 kontrole sanitarne. W celu wyeliminowania stwierdzonych w czasie kontroli nieprawidłowości higieniczno-sanitarnych wydanych zostało 30 decyzji administracyjnych zawierających 206 zarządzeń.



W 2021 roku stwierdzono przekroczenia najwyższych dopuszczalnych stężeń i natężeń czynników szkodliwych dla zdrowia w 4 zakładach pracy, wskazując ekspozycję na jeden lub więcej czynników szkodliwych u 40 pracowników narażonych na czynniki fizyczne.

Łącznie w ewidencji (dane skumulowane) na terenie powiatu bielskiego zatrudnionych jest 1617 pracowników, w tym narażonych na: hałas 1069, drgania 57, pyły 742, substancje chemiczne 8.



Poprawę warunków pracy uzyskano poprzez: wymianę parku maszynowego, wprowadzenie zmian organizacyjnych (rotacja pracowników), technologicznych, działania techniczne (stosowanie nowoczesnych wysokowydajnych układów zraszających, stosowanie odpylaczy suchych, zabudowę przepustów), zmniejszenie produkcji w zakładzie, likwidację zakładu.

Powyższe działania obniżyły NDS i NDN czynników szkodliwych występujących w 6 zakładach, dając poprawę warunków dla 164 pracowników.

W ewidencji bieżącego nadzoru na terenie powiatu bielskiego jest 60 zakładów pracy, w których w środowisku pracy występują substancje, ich mieszaniny, czynniki lub procesy technologiczne o działaniu rakotwórczym lub mutagennym. W roku 2021 poddano kontroli 5 zakładów, w których to narażenie na wyżej wymienione czynniki wystąpiło u 15 pracowników w tym 3 kobiet.

W ramach nadzoru nad chemikaliami przeprowadzono 39 kontrole, kwestionując między innymi karty charakterystyki dla 6 produktów.

W celu wyeliminowania nieprawidłowości wydano 13 decyzji administracyjnych.

W ramach nadzoru nad produktami biobójczymi w 2021 roku przeprowadzono w 2 zakładach stosujących produkty biobójcze 8 kontroli, w wyniku których stwierdzono nieprawidłowości tj.:

- wprowadzenie do obrotu produkt biobójczego bez wymaganego pozwolenia na obrót produktem biobójczym;
- wprowadzanie do obrotu nieprawidłowo oznakowanego produktu biobójczego, nieprawidłowa karta charakterystyki produktu.

W celu wyeliminowania nieprawidłowości wydano 6 decyzji administracyjnych.

W 2021 roku skontrolowano warunki pracy i oceny narażenia zawodowego pracowników zatrudnionych w 1 zakładzie pracy związanym ze stosowaniem leków cytostatycznych.

W zakładzie tym nie stwierdzono uchybień.

W ewidencji na terenie powiatu bielskiego znajdowało się 134 zakładów pracy, w których występują szkodliwe czynniki biologiczne dla zdrowia. W 2021 roku skontrolowano 12 zakładów pracy, w których 94 osób narażonych było na czynniki z 2 grupy zagrożenia oraz 57 pracowników narażonych na czynniki z 3 grupy zagrożenia. Przeprowadzono 14 kontroli i wydano 8 decyzje administracyjne.

Choroby zawodowe

W 2021 roku stwierdzono 4 przypadki choroby zawodowej.

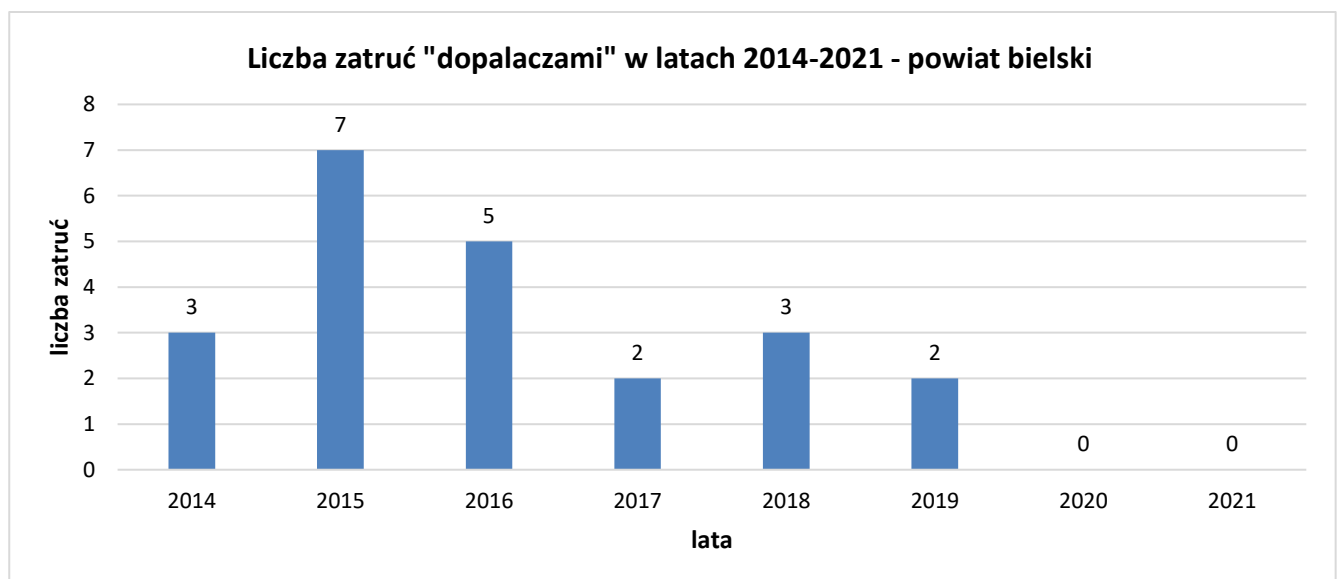
Jednostka chorobowa	Rok								
	2013	2014	2015	2016	2017	2018	2019	2020	2021
Pylica płuc		6	2	2				1	3
Nowotwory złośliwe									
Choroby skóry	1								
Przewlekłe choroby obwodowego układu nerwowego		1							1
Choroba wibracyjna									
Alergiczny nieżyt nosa	1								
Pylica górników kopalń węgla					2	2	1		
Przewlekłe choroby układu ruchu						2			
Przewlekła choroba narządu głosu						1			
Ogółem:	2	7	2	2	2	5	1	1	4

Zachorowania na choroby zawodowe w latach 2013- 2021.

IX. Nadzór nad środkami zastępczymi

Rok	Liczba kontroli	Liczba pobranych próbek do badań	Liczba zabezpieczonych produktów	Liczba nałożonych kar finansowych	Kwota nałożonych kar pieniężnych za wprowadzanie do obrotu środków zastępczych [zł]
2012	1	5	17	0	0
2013	2	4	63	2	1 000 000
2014	2	8	61	1	20 000
2015	3	11	50	4	2 000 000
2016	0	0	0	1	20 000
2017	0	0	0	1	20 000
2018	0	0	0	0	0
2019	0	0	0	0	0
2020	0	0	0	0	0
2021	2	13	149	0	0

Działania Państwowej Inspekcji Sanitarnej w ramach nadzoru nad środkami zastępczymi w latach 2012- 2021.



X. Zapobiegawczy Nadzór Sanitarny

Zapobiegawczy nadzór sanitarny realizowano w zakresie wynikającym w szczególności z treści art. 3 ustawy o Państwowej Inspekcji Sanitarnej.

W ramach ustawowych kompetencji dla terenu powiatu bielskiego w 2021 roku:

- dokonano 17 uzgodnień zakresu i stopnia szczegółowości informacji wymaganych w prognozie oddziaływania na środowisko. Spośród tych uzgodnień 4 dotyczyło studiów uwarunkowań i kierunków zagospodarowania przestrzennego, a 13 miejscowych planów zagospodarowania przestrzennego,
- uwzględniono 3 wnioski o odstąpienie od przeprowadzenia strategicznej oceny oddziaływania na środowisko,
- zaopiniowano 24 projekty miejscowych planów zagospodarowania przestrzennego wraz z prognozą oddziaływania na środowisko w ramach strategicznej oceny oddziaływania na środowisko,
- przeanalizowano 19 zawiadomień o przystąpieniu do sporządzania miejscowych planów zagospodarowania przestrzennego,
- przeanalizowano 24 uchwalone miejscowe plany zagospodarowania przestrzennego wraz z podsumowaniem. Aktualnie plan zagospodarowania przestrzennego obejmujący cały teren gminy posiada 7 gmin (Bestwina, Buczkowice, Jasienica, Jaworze, Porąbka, Kozy, Wilamowice). Gmina Czechowice-Dziedzice posiada plan dla 75,5% powierzchni terenu, gmina Szczyrk 48%, gmina Wilkowice ok. 84%,
- wydano 22 opinie sanitarne o konieczności sporządzenia raportu o oddziaływaniu przedsięwzięcia na środowisko wraz z określeniem jego zakresu i 37 opinii o odstąpieniu od konieczności sporządzenia raportu, w myśl ustawy z dnia 3 października 2008 r. o udostępnianiu informacji o środowisku i jego ochronie, udziale społeczeństwa w ochronie środowiska oraz o ocenach oddziaływania na środowisko,
- wydano 1 opinię w sprawie warunków zabudowy,
- wydano 9 opinii sanitarnych dot. środowiskowych uwarunkowań przed wydaniem przez właściwe organy decyzji o środowiskowych uwarunkowaniach zgody na realizację przedsięwzięć,
- zaopiniowano 20 dokumentacji projektowych inwestycji planowanych na terenie powiatu bielskiego,
- przeprowadzono 88 kontroli obiektów,
- dokonano 110 odbiorów obiektów, nie zgłaszając sprzeciwu do ich użytkowania,

- przeanalizowano 81 zawiadomień o zakończeniu inwestycji w trybie art. 56 ustawy z dnia 7 lipca 1994 r. – Prawo budowlane.

XI. Promocja zdrowia

Zakres podejmowanych działań dotyczył: profilaktyki palenia tytoniu i używania innych substancji psychoaktywnych w tym nowych narkotyków (tzw. „dopalaczy”), profilaktyki nadwagi i otyłości, zasad prawidłowego odżywiania, zapobiegania chorobom zakaźnym i zakażeniom, profilaktyki nowotworów, promocji szczepień ochronnych, interwencje wynikające z aktualnej sytuacji epidemiologicznej – profilaktyka zakażeń wirusem SARS-CoV-2.

Celem prowadzonych działań było poszerzenie wiedzy poprzez edukację różnorodnymi metodami dostosowanymi do potrzeb i oczekiwań odbiorcy, zachęcanie do właściwych zachowań prozdrowotnych oraz dążenia do pozytywnych zmian postaw, propagowanie zdrowego stylu życia oraz motywowanie do podwyższenia jakości życia. Działania skierowane były do różnych grup odbiorców.

Podjęto współpracę z podmiotami działającymi na rzecz zdrowia publicznego w środowisku lokalnym między innymi z jednostkami samorządu terytorialnego, placówkami nauczania i wychowania, ochrony zdrowia.

Realizowano działania:

Programy edukacyjne w placówkach oświatowo-wychowawczych:

1. ARS Czyli jak dbać o miłość,
(realizowany w 4 placówkach , objęto 654 osób)
2. Smak życia, czyli debata o dopalaczach,
(realizowany w 29 placówkach, objęto 1522 osób)
3. Znamię znam je,
(realizowany w 11 placówkach, objęto 3448 osób)
4. Podstępne WZW,
(realizowany w 11 placówkach, objęto 3448 osoby)
5. Klub Zdrowego Przedszkolaka,
(realizowany w 38 placówkach, objęto 5154 osób)

6. Krajowy Program Zapobiegania Zakażeniom HIV i Zwalczenia AIDS,
(realizowany przez 1 podmiot, objęto 7468 osób)
7. Bieg po Zdrowie,
(realizowany w 16 placówkach, objęto 742 osób)

Akcje i kampanie społeczne:

1. Zaszczep w sobie chęć szczepienia,
(realizowały 22 podmioty, objęto 112 162 osób)
2. Światowy Dzień bez Tytoniu, Światowy Dzień Rzucania Palenia,
(realizował 1 podmiot, objęto 1330 osób)
3. Brązowo, ale czy zdrowo,
(realizowały 273 podmioty, objęto 273 osoby)
4. Lekki Tornister,
(realizowało 100 podmiotów, objęto 7586 osób)
5. Akcja informacyjno-edukacyjna „Koronawirus .Przestrzegaj podstawowych zasad bezpieczeństwa i higieny”
(realizowały 103 podmioty, objęto 45 772 osób)
6. Profilaktyka zakażeń wirusem SARS- Cov-2 (zapobieganie rozprzestrzenianiu się koronawirusa)
(realizowało 91 podmiotów, objęto 45 465 osób)
7. Profilaktyka palenia tytoniu,
(comiesięczny monitoring przestrzegania ustawy o ochronie zdrowia przed następstwami używania tytoniu i wyrobów tytoniowych)